



北京2008年奥运会银行合作伙伴
OFFICIAL BANKING PARTNER OF THE BEIJING 2008 OLYMPIC GAMES



追求卓越

持续增长

2008半年度报告

中国银行股份有限公司
(于中华人民共和国注册成立的股份有限公司)
股份代号：601988

目录

财务摘要	2
重要提示	3
公司基本情况	4
董事长致辞	5
行长致辞	6
管理层讨论与分析	7
综合财务回顾	7
业务回顾	15
风险管理	20
奥运服务	22
社会责任	23
展望	23
股本变动和主要股东持股情况	24
董事、监事、高级管理人员及员工情况	29
公司治理	32
重要事项	35
董事、高级管理人员关于2008年半年度报告的确认意见	40
中期会计报表的审阅报告	41
中期会计报表	42
释义	102

财务摘要

注：本报告根据《企业会计准则2006》编制。

单位：百万元人民币

	注释	2008年 1-6月	2007年 1-6月
报告期业绩			
利息净收入		81,523	71,027
手续费及佣金净收入		22,365	15,409
营业收入		119,077	89,926
业务及管理费		(33,035)	(26,068)
资产减值损失		(17,144)	(6,409)
营业利润		57,160	50,317
利润总额		57,170	50,662
净利润		44,501	32,726
归属于母公司所有者的净利润		42,037	29,887
扣除非经常性损益后的归属于母公司所有者的净利润	1	42,025	29,642
每股收益(基本与稀释, 元)		0.17	0.12
主要财务比率			
总资产净回报率(%)	2	1.43	1.17
股本净回报率(不含少数股东权益, %)	3	19.55	15.18
股本净回报率(含少数股东权益, %)	4	19.37	15.45
净利差(%)	5	2.55	2.49
净息差(%)	6	2.72	2.66
成本收入比(%)	7	29.22	30.07
信贷成本(%)	8	0.43	0.41
		2008年 6月30日	2007年 12月31日
资产负债情况			
资产总计		6,487,313	5,995,553
发放贷款和垫款		3,141,972	2,754,493
证券投资	9	1,663,200	1,712,927
负债合计		6,023,451	5,540,560
吸收存款		4,927,841	4,480,585
归属于母公司所有者权益合计		435,263	424,766
每股净资产(元)	10	1.71	1.67
资本充足指标			
核心资本充足率(%)		10.85	10.67
资本充足率(%)		13.78	13.34
资产质量			
不良贷款		83,786	88,802
不良贷款率(%)	11	2.58	3.12
贷款减值准备		100,868	96,068
拨备覆盖率(%)	12	120.39	108.18

注释详见本报告《释义》

重要提示

公司董事会、监事会及董事、监事、高级管理人员保证本报告所载资料不存在任何虚假记载、误导性陈述或者重大遗漏，并对其内容的真实性、准确性和完整性承担个别及连带责任。

公司董事会会议于2008年8月27日至28日审议通过了公司《2008年半年度报告》正文及摘要。会议应到董事16名，实际出席董事16名。16名行使表决权。公司5名监事列席了本次会议。

公司2008年半年度报告中按照《企业会计准则2006》编制的会计报表经普华永道中天会计师事务所有限公司审阅，按照国际财务报告准则编制的财务报表由罗兵咸永道会计师事务所审阅。

报告期内不存在大股东占用本公司资金的情况。

中国银行股份有限公司董事会

2008年8月28日

公司董事长肖钢、行长李礼辉、主管会计工作副行长朱民及会计机构负责人张金良，保证半年度报告中财务报告的真实、完整。

公司基本情况

法定中文名称：

中国银行股份有限公司（简称“中国银行”）

法定英文名称：

BANK OF CHINA LIMITED（简称“Bank of China”）

法定代表人、董事长：

肖钢

副董事长、行长：

李礼辉

董事会秘书：

张秉训

地址：中国北京市复兴门内大街1号

电话：(86) 10-6659 2638

传真：(86) 10-6659 4568

电子信箱：bocir@bank-of-china.com

公司秘书：

杨长缨

证券事务代表：

罗楠

注册地址：

中国北京市复兴门内大街1号

办公地址：

中国北京市复兴门内大街1号

邮政编码：100818

国际互联网网址：<http://www.boc.cn>

电子信箱：bocir@bank-of-china.com

香港营业地点：

香港花园道1号中银大厦8楼

选定的信息披露报纸（A股）：

《中国证券报》、《上海证券报》、《证券时报》

刊登半年度报告的中国证监会指定网站：

<http://www.sse.com.cn>

刊登半年度报告的香港联交所网站：

<http://www.hkexnews.hk>

半年度报告备置地点：

主要营业场所

股份信息：

A股： 上海证券交易所

股票简称：中国银行

股票代码：601988

H股： 香港联合交易所有限公司

股票简称：中国银行

股票代码：3988

A股股份过户登记处：

中国证券登记结算有限公司上海分公司

上海市浦东新区陆家嘴东路166号

中国保险大厦36楼

电话：(86) 21-3887 4800

H股股份过户登记处：

香港中央证券登记有限公司

香港湾仔皇后大道东183号

合和中心18楼1806-1807室

电话：(852) 2862 8555

董事长致辞

我十分高兴地向关注中国银行发展的广大投资者及社会各界报告2008年上半年的经营业绩：截至2008年6月30日，集团实现归属于母公司所有者的净利润420.37亿元人民币，比上年同期增长40.65%，每股收益0.17元人民币，总资产净回报率与股本净回报率（不含少数股东权益）分别提高至1.43%和19.55%。

今年以来，银行经营环境总体良好，但各种风险及不确定因素明显增多。全球性通胀压力不断加大，美国次贷危机冲击继续加深，国际金融市场剧烈波动，局部地区出现经济动荡、金融危机的迹象。国内物价大幅上涨，经济运行成本增加，自然灾害对灾区企业造成严重影响，部分企业盈利下降。资本市场深度调整，房地产市场高位徘徊，个人财产和收入缩水。

面对错综复杂的经营环境，本行坚持以科学发展观统领改革发展全局，按照年初确定的目标与任务扎实推进各项工作，积极促进公司金融业务转型、营销转型和管理转型，大力实施以中高端客户为重点的个人金融发展战略，加快调整金融市场业务结构，持续加大产品创新和客户营销力度，继续加强风险管理和内部控制，深入推进业务架构整合和IT蓝图建设，各项业务持续快速发展。本行还进一步加强海内外联动，推进海内外一体化发展，取得显著成效。本行在欧洲、拉美、亚洲等地新设机构工作顺利推进，英国子行成功入股瑞士和瑞达基金管理公司，全球化的机构网络和多元化的业务平台进一步得到巩固和拓展。

本行作为北京奥运会唯一银行合作伙伴，秉承“以奥运促发展，以发展助奥运”的宗旨，全力做好奥运金融服务冲刺阶段各项准备工作。海内外全体员工以客户至上的服务精神、高度负责的工作态度和熟练精确的专业技能，全身心地投入到奥运金融服务中去，为兑现本行服务承诺忘我工作，为奥运会的成功举办贡献全部的热情与力量。

面对突如其来的四川汶川特大地震灾害，全行员工万众一心、众志成城，不畏艰险、百折不挠，快速反应、沉着应对，取得了抗震救灾工作的阶段性重大胜利，灾区分行业务运营已全面恢复，受灾员工得到妥善安置，重建工作正有序展开。在这场特大灾害面前，本行认真履行社会责任，恪尽企业公民义务，紧急出台一系列灾区金融服务措施和灾后重建金融支持方案，并积极向灾区送温暖、献爱心，累计捐款捐物超过1.3亿元人民币。

本行继续致力于提高公司治理水平，完善科学决策机制。上半年，首次通过视像会议形式在香港与北京两地召开2007年度股东大会，为股东直接参与公司重大决策提供了更为便利的条件。本次股东大会再次选举Frederick Anderson GOODWIN爵士担任本行非执行董事。本行还完成了职工监事换届。

下半年，本行将继续贯彻落实科学发展观，抓住机遇，迎接挑战，全力做好奥运金融服务和灾后重建工作，大力加强基础建设和基层建设，加快推进业务架构整合和服务模式转变，进一步完善风险管理和内控机制，促进各项业务又好又快持续发展。

藉此机会，我要衷心感谢广大客户、股东、同业和社会各界给予我们的支持与鼓励，衷心感谢董事会、监事会和管理层各位同事的辛勤工作，衷心感谢海内外全体员工们的无私奉献。在大家的大力支持和共同努力下，中国银行必将在建设国际一流银行的征途上阔步前进！



董事长

2008年8月28日

行长致辞

2008年上半年，本行深入贯彻科学发展观，认真落实董事会各项工作部署，沉着应对经营环境中的不确定因素，积极克服地震等特大自然灾害带来的不利影响，取得了良好的经营业绩。截至2008年6月末，本行资产总额64,873.13亿元人民币，负债总额60,234.51亿元人民币，归属于母公司所有者权益合计4,352.63亿元人民币，分别比上年末增长8.20%、8.72%和2.47%。上半年，本行实现净利润445.01亿元人民币，同比增长35.98%。实现归属于母公司所有者的净利润420.37亿元人民币，同比增长40.65%。每股收益0.17元人民币。总资产净回报率1.43%，股本净回报率（不含少数股东权益）19.55%，分别比上年同期上升0.26和4.37个百分点。

面对外币利率持续走低、人民币兑美元持续升值等因素带来的经营压力，本行净息差仍比上年同期扩大6个基点，达到2.72%。实现利息净收入815.23亿元人民币，同比增长14.78%。

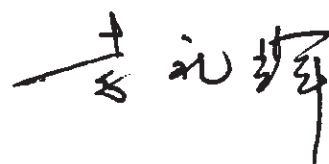
非利息收入继续保持快速增长。上半年实现非利息收入375.54亿元人民币，同比增长98.71%，其中，手续费及佣金净收入223.65亿元人民币，增幅达45.14%。非利息收入占营业收入的比重为31.54%，同比提高10.52个百分点，收入结构进一步优化。

资产质量持续改善，信贷成本控制在0.43%，继续处于较低水平。不良贷款余额837.86亿元人民币，比上年末下降50.16亿元人民币，不良贷款率2.58%，比上年

末下降0.54个百分点。拨备覆盖率120.39%，比上年末上升12.21个百分点。

奥运服务各项准备工作扎实推进。如期完成奥运现场金融服务基础设施建设，深入开展奥运信息科技风险自查整改，顺利完成奥运门票销售工作，成功发行港币、澳门币奥运纪念钞，奥运特许商品销售收入大幅增长，本行品牌价值进一步提升。

下半年，我国经济平稳较快发展的基本面不会改变，国民经济将继续朝着宏观调控预期的方向发展，但经济金融的各种风险因素和不确定性在增多，银行经营管理面临巨大压力和严峻挑战。中国银行将全力做好奥运金融服务，大力加强产品创新和业务创新，深化业务架构整合和网点转型，加快推进IT蓝图建设，全面加强风险管理和内部控制，促进各项业务持续健康快速发展，实现全年发展目标。



行长

2008年8月28日

管理层讨论与分析

综合财务回顾

经济与金融环境

2008年以来，全球经济整体增速放缓，通货膨胀压力持续上升。美国经济出现衰退迹象，欧元区和日本经济下行风险增加，新兴市场经济体仍保持较快增长势头，但增速有所下滑。中国经济总体保持平稳较快运行的态势，上半年GDP同比增长10.4%，全社会固定资产投资同比增长26.3%，社会消费品零售总额同比增长21.4%，贸易顺差990亿美元，同比减少132亿美元，国民经济继续朝着宏观调控的预期方向发展。同时，中国经济运行中还存在一些矛盾和问题，特别是外部需求减弱的影响还将持续，价格上涨压力仍然较大，一些企业特别是中小企业生产经营出现困难，国民经济的平稳较快发展仍面临困难和挑战。

2008年上半年，全球主要股指大幅振荡，国际主要债券收益率走低，美元、欧元、日元等主要货币汇率波动较大。美元和英镑基准利率连续下调，欧元和日元基准利率维持不变。受美国次贷危机的影响，国际主要信贷市场紧缩局面依然存在。

国内金融市场总体运行平稳。2008年上半年，中国人民银行五次上调人民币存款准备金率，加大货币回笼力度。人民币汇率弹性明显增强，对美元较上年末升值6.50%。广义货币供应量(M2)同比增长17.37%，金融机构人民币贷款同比增长14.12%，人民币存款同比增长18.85%。资本市场深度调整，上证指数较上年末下跌48%。债券市场发行规模平稳增长，成交活跃，债券市值较上年末增长11.38%。

2008年上半年集团经营业绩和财务状况

2008年以来，集团各项业务健康发展，经营绩效持续提高。

2008年上半年，集团实现净利润445.01亿元人民币，同比增加117.75亿元人民币，增幅35.98%；其中，归

属于母公司所有者的净利润420.37亿元人民币，同比增加121.50亿元人民币，增幅40.65%。集团净利润大幅增长主要是由于：(1)生息资产规模稳步增长、利息净收入增加；(2)中间业务快速发展，非利息收入大幅增长；(3)资产质量进一步改善，不良贷款与不良贷款率保持“双降”，信贷成本继续处于较低水平；(4)企业所得税税率下降。

截至2008年6月30日，集团资产总计64,873.13亿元人民币，较上年末增加4,917.60亿元人民币，增幅8.20%。其中，(1)客户贷款32,428.40亿元人民币，较上年末增加3,922.79亿元人民币，增幅13.76%。2008年上半年，本行积极贯彻国家宏观调控政策，合理控制贷款投放进度，客户贷款稳步增长；(2)证券投资16,632.00亿元人民币，较上年末减少497.27亿元人民币，降幅2.90%。在综合考虑风险及收益的基础上，集团加大了央行票据和人民币国债持有量，并适当调整了外币债券的投资组合。

截至2008年6月30日，集团负债合计60,234.51亿元人民币，较上年末增加4,828.91亿元人民币，增幅8.72%。其中，客户存款49,278.41亿元人民币，较上年末增加4,472.56亿元人民币，增幅9.98%。年初以来，集团抓住资本市场调整之契机，大力吸收储蓄存款及公司存款，取得明显成效。

截至2008年6月30日，集团所有者权益合计4,638.62亿元人民币，较上年末增加88.69亿元人民币，增幅1.95%。主要是由于：(1)2008年上半年实现净利润445.01亿元人民币；(2)根据股东大会审议批准的2007年度利润分配方案，本行宣告派发现金股利253.84亿元人民币。有关所有者权益变动的情况详见简要会计报表之“合并所有者权益变动表”。

有关集团地区分部、业务分部的经营业绩与财务状况，详见简要会计报表注释三、31。

利息净收入与净息差

2008年上半年，集团实现利息净收入815.23亿元人民币，同比增加104.96亿元人民币，增幅14.78%。集团主要生息资产和付息负债项目的平均余额¹、平均利率以及利息收支受规模因素和利率因素变动²而引起的变化如下表所示：

单位：百万元人民币（百分比除外）

项目	2008年1-6月			2007年1-6月			对利息收支变动的因素分析		
	平均余额	利息收支	平均利率	平均余额	利息收支	平均利率	规模因素	利率因素	合计
集团									
生息资产									
发放贷款	3,089,832	94,232	6.13%	2,553,248	73,135	5.73%	15,289	5,808	21,097
债券投资 ¹	1,700,287	31,017	3.67%	1,930,638	36,580	3.79%	(4,341)	(1,222)	(5,563)
存放中央银行	675,063	5,696	1.70%	415,262	3,402	1.64%	2,119	175	2,294
存拆放同业	562,299	10,460	3.74%	443,666	9,386	4.23%	2,495	(1,421)	1,074
小计	6,027,481	141,405	4.72%	5,342,814	122,503	4.59%	15,562	3,340	18,902
付息负债									
吸收存款 ²	4,723,555	50,408	2.15%	4,362,932	43,560	2.00%	3,587	3,261	6,848
同业存拆入 ³	736,175	7,523	2.06%	458,819	5,994	2.61%	3,600	(2,071)	1,529
其他借入资金 ⁴	80,049	1,951	4.90%	75,777	1,922	5.07%	108	(79)	29
小计	5,539,779	59,882	2.17%	4,897,528	51,476	2.10%	7,295	1,111	8,406
利息净收入		81,523			71,027		8,267	2,229	10,496
净利差			2.55%			2.49%			
净息差			2.72%			2.66%			
中国内地人民币业务									
生息资产									
发放贷款	2,082,491	72,338	6.99%	1,805,237	52,047	5.77%	7,955	12,336	20,291
债券投资	984,720	15,712	3.21%	919,639	12,136	2.64%	854	2,722	3,576
存放中央银行	597,088	5,325	1.79%	360,797	3,116	1.73%	2,033	176	2,209
存拆放同业	264,749	4,894	3.72%	75,397	1,005	2.67%	2,514	1,375	3,889
小计	3,929,048	98,269	5.03%	3,161,070	68,304	4.32%	13,356	16,609	29,965
付息负债									
吸收存款	3,529,226	39,056	2.23%	3,016,781	23,857	1.58%	4,026	11,173	15,199
同业存拆入	413,738	3,964	1.93%	226,457	2,129	1.88%	1,751	84	1,835
其他借入资金	63,000	1,523	4.86%	60,000	1,411	4.70%	70	42	112
小计	4,005,964	44,543	2.24%	3,303,238	27,397	1.66%	5,847	11,299	17,146
利息净收入		53,726			40,907		7,509	5,310	12,819
净利差			2.79%			2.66%			
净息差			2.75%			2.59%			
中国内地外币业务									
生息资产									
发放贷款	54,825	1,385	5.08%	37,677	1,036	5.50%	469	(120)	349
债券投资	52,475	1,097	4.20%	79,917	1,969	4.93%	(673)	(199)	(872)
存放中央银行	2,444	1	0.08%	2,686	1	0.07%	-	-	-
存拆放同业	39,468	752	3.83%	33,372	760	4.55%	138	(146)	(8)
小计	149,212	3,235	4.36%	153,652	3,766	4.90%	(66)	(465)	(531)
付息负债									
吸收存款	50,119	536	2.15%	65,482	826	2.52%	(193)	(97)	(290)
同业存拆入	32,136	332	2.08%	23,621	359	3.04%	129	(156)	(27)
其他借入资金	100	4	8.25%	100	4	8.25%	-	-	-
小计	82,355	872	2.13%	89,203	1,189	2.67%	(64)	(253)	(317)
利息净收入		2,363			2,577		(2)	(212)	(214)
净利差			2.23%			2.23%			
净息差			3.18%			3.35%			

单位：百万美元（百分比除外）

注：

- 1 债券投资包括可供出售债券、持有至到期日债券、应收款项债券投资、交易性债券及指定为以公允价值计量且其变动计入当期损益的债券；
- 2 吸收存款包括活期存款、定期存款、存入保证金、发行存款证、转贷款资金及结构性存款。结构性存款在“交易性金融负债”之“指定以公允价值计量且其变动计入当期损益的金融负债”项目中反映；
- 3 同业存拆入包括向中央银行借款、同业及其他金融机构存放款项、拆入资金及卖出回购金融资产款；
- 4 其他借入资金包括应付债券。

¹ 平均余额是根据集团管理账目计算的每日平均余额，未经审阅。

² 计算规模因素变化对利息收支影响的基准是报告期内生息资产和付息负债平均余额的变化；计算利率因素变化对利息收支影响的基准是报告期生息资产和付息负债平均利率的变化，因规模因素和利率因素共同作用产生的影响归结为利率因素变动。

2008年上半年，集团净息差为2.72%，较上年同期上升6个基点，较上年全年下降4个基点。影响集团当期净息差的主要因素包括：(1)中国人民银行连续提高人民币存款准备金率，本行缴存的存款准备金随之增加；(2)受资本市场持续调整、活期存款利差扩大等因素综合影响，客户存款中活期存款占比下降。截至2008年6月30日，中国内地机构人民币活期存款在全部人民币存款中占比42.24%，较上年末下降3.63个百分点；(3)自2007年9月以来，美联储先后7次调整联邦基金利率，美元利率大幅下行。

本行积极应对国内外经济环境变化的挑战，采取多项措施改善净息差，取得了明显成效：(1)改善资产结构，努力提高高收益资产比重。2008年上半年，贷款平均余额在生息资产平均余额中占比51.26%，同比上升3.47个百分点，较上年全年上升3.03个百分点；(2)针对境内市场外币资金流动性状况，适当调整了境内外币信贷业务的报价水平，一定程度上抵消了美元利率下降的影响；(3)不断提高风险管理水平，资产质量继续改

善，不良贷款持续下降；贷款结构进一步优化，关注类贷款占比继续下降，优质客户比例上升。

非利息收入

2008年上半年，集团实现非利息收入375.54亿元人民币，同比增加186.55亿元人民币，增幅98.71%。非利息收入主要构成项目如下：

手续费及佣金净收入

2008年上半年，集团实现手续费及佣金净收入223.65亿元人民币，同比增加69.56亿元人民币，增幅45.14%。在营业收入中占比18.78%，同比上升1.64个百分点。其中，中国内地机构实现手续费及佣金净收入183.95亿元人民币，同比增加69.01亿元人民币，增幅60.04%。2008年上半年，集团中间业务快速发展，国际结算、结售汇、财务顾问、贷款承诺等业务手续费收入大幅增长。详见简要会计报表注释三、20。

其他非利息收入／(损失)

单位：百万元人民币

项目	2008年	2007年	增减(%)
	1-6月	1-6月	
投资收益	17,794	4,601	286.74
公允价值变动收益	11,686	5,158	126.56
汇兑收益	(23,749)	(11,719)	102.65
其他业务收入	9,458	5,450	73.54
合计	15,189	3,490	335.21

2008年上半年，集团实现其他非利息收入151.89亿元人民币，同比增加116.99亿元人民币，增幅335.21%。主要是由于：(1)2008年上半年，人民币加速升值，集团因外币货币性资产和负债折算产生的汇兑损失有所增加。同时，集团为资产负债管理和外汇风险

控制等目的而叙做的衍生金融工具产生了较大的公允价值变动收益和投资收益；(2)集团保费收入及奥运特许商品³等销售收入大幅增加。详见简要会计报表注释三、21至24。

³ 本行作为北京奥组委特许零售商，在取得奥运特许零售店资格的营业网点销售包括贵金属制品、纪念章、高档胸章套装和珠宝首饰在内的奥运特许商品。

营业支出

单位：百万元人民币

项目	2008年 1-6月	2007年 1-6月	增减(%)
营业税金及附加	5,703	3,902	46.16
业务及管理费	33,035	26,068	26.73
资产减值损失	17,144	6,409	167.50
其他业务成本	6,035	3,230	86.84
合计	61,917	39,609	56.32

2008年上半年，集团营业支出为619.17亿元人民币，同比增加223.08亿元人民币，增幅56.32%。

- (1) 2008年上半年，集团为持有的外币证券投资增提了减值准备。详见“业务回顾—金融市场业务”和简要会计报表注释三、26，四、1；
- (2) 2008年上半年，集团信贷资产质量进一步改善，不良贷款与不良贷款率保持“双降”。集团贷款减值损失64.93亿元人民币，信贷成本为0.43%，与上年同期基本持平；
- (3) 集团各项业务快速发展，营业收入大幅增长，业务及管理费、营业税金及附加有所增加；成本收入比为29.22%，较上年同期略有下降；
- (4) 集团寿险业务发展较快，相应提取的人寿保险准备金增幅较大；奥运特许商品等销售收入快速增长，成本支出随之增加。

详见简要会计报表注释三、25至27。

所得税

2008年上半年，集团所得税费用为126.69亿元人民币，同比减少52.67亿元人民币，降幅29.37%；实际税率22.16%，同比下降13.24个百分点。主要是由于：(1)2007年3月16日，全国人民代表大会通过了《中华人民共和国企业所得税法》，自2008年起中国内地企业所得税率从33%下降到25%；(2)根据《企业会计准则2006》，集团在2007年上半年对中国内地机构递延所得税资产和负债进行了重新计量，由此导致上年同期所得税费用增加。

按照监管要求披露的其他相关数据

根据中国证券监督管理委员会《公开发行证券的公司信息披露内容与格式准则第3号<半年度报告的内容与格式>》(2007年修订)(证监公司字【2007】100号)的要求编制。

主要会计数据

单位：百万元人民币（百分比除外）

项目	2008年	2007年	本报告期
	1-6月	1-6月	比上年同期 增减(%)
营业利润	57,160	50,317	13.60
利润总额	57,170	50,662	12.85
归属于母公司所有者的净利润	42,037	29,887	40.65
扣除非经常性损益后归属于母公司所有者的净利润	42,025	29,642	41.78
经营活动产生的现金流量净额	(25,271)	15,320	-

项目	2008年	2007年	本报告期末
	6月30日	12月31日	比上年末 增减(%)
资产总计	6,487,313	5,995,553	8.20
归属于母公司所有者权益合计	435,263	424,766	2.47

主要财务指标

单位：人民币元（百分比除外）

项目	2008年	2007年	本报告期
	1-6月	1-6月	比上年同期 增减(%)
每股收益(基本与稀释)	0.17	0.12	40.65
扣除非经常性损益后每股收益(基本与稀释)	0.17	0.12	41.78
加权平均净资产收益率(%)	19.06	14.99	上升4.07个百分点
全面摊薄净资产收益率(%)	19.32	14.94	上升4.38个百分点
扣除非经常性损益后加权平均净资产收益率(%)	19.06	14.87	上升4.19个百分点
扣除非经常性损益后全面摊薄净资产收益率(%)	19.31	14.81	上升4.50个百分点
每股经营活动产生的现金流量净额	(0.10)	0.06	-

项目	2008年	2007年	本报告期末
	6月30日	12月31日	比上年末 增减(%)
每股净资产	1.71	1.67	2.47

采用公允价值计量的项目

单位：百万元人民币

项目	期初余额	期末余额	当期变动	对当期利润的影响金额
交易性金融工具	38,010	22,722	(15,288)	(2,670) ¹
衍生金融工具	18,577	32,114	13,537	13,674 ¹
可供出售金融资产	682,995	721,258	38,263	(9,532) ²
投资性房地产	9,986	9,975	(11)	682 ¹
合计	749,568	786,069	36,501	2,154

注：

- 1 为当期公允价值变动；
- 2 为计提的减值准备。

详见简要会计报表注释三。

非经常性损益项目

详见简要会计报表附件一。

本行持有衍生金融工具的主要情况

详见简要会计报表注释三、5。

根据中国证券监督管理委员会《公开发行证券的公司信息披露编报规则第26号—商业银行信息披露特别规定》的要求编制。

主要会计数据

单位：百万元人民币

项目	2008年 6月30日	2007年 12月31日	2006年 12月31日
资产总计	6,487,313	5,995,553	5,332,025
负债合计	6,023,451	5,540,560	4,914,700
存款总额	4,927,841	4,480,585	4,181,645
其中：企业活期存款	1,241,138	1,174,722	979,653
企业定期存款	871,845	694,995	549,118
活期储蓄存款	814,364	810,720	770,583
定期储蓄存款	1,677,788	1,545,001	1,645,914
贷款总额	3,242,840	2,850,561	2,432,019
其中：正常贷款	3,159,054	2,761,759	2,333,799
不良贷款	83,786	88,802	98,220
逾期贷款	100,373	96,601	118,554
最大十家客户贷款总额	92,182	80,491	73,919
同业拆入	148,284	141,382	91,359
资本净额	542,607	500,640	471,362
其中：核心资本	437,784	410,588	410,099
附属资本	123,589	108,569	85,876
扣减项	18,766	18,517	24,613
加权风险资产及市场风险资本调整	3,938,742	3,754,108	3,469,017
贷款减值准备	100,868	96,068	94,293

注：

- 1 正常贷款指贷款五级分类中正常和关注类贷款；
- 2 不良贷款指贷款五级分类中次级、可疑、损失类贷款；
- 3 资本净额、加权风险资产及市场风险资本调整根据《商业银行资本充足率管理办法》(中国银行业监督管理委员会令【2004】第2号)的规定计算。

主要财务指标

单位：%

项目	标准值	2008年	2007年	2006年
		1-6月		
总资产净回报率		1.43	1.09	0.95
股本净回报率(含少数股东权益)		19.37	14.22	14.19
成本收入比		29.22	35.59	38.60
		2008年	2007年	2006年
		6月30日	12月31日	12月31日
资本充足率	≥8	13.78	13.34	13.59
核心资本充足率	≥4	10.85	10.67	11.44
资产流动性比率				
其中：人民币	≥25	44.2	32.6	37.7
外币	≥25	64.9	75.9	64.1
贷存比(本外币合计)	≤75	62.0	64.0	59.0
单一最大客户贷款比率	≤10	3.3	3.4	2.2
最大十家客户贷款比率	≤50	17.0	16.1	15.7
拨备覆盖率		120.39	108.18	96.00
不良贷款率		2.58	3.12	4.04
逾期贷款占比		3.10	3.39	4.87

注：

- 1 股本净回报率(含少数股东权益)根据《国有商业银行公司治理及相关监管指引》(银监发【2006】22号)的规定计算；
- 2 流动性比率=流动资产/流动负债。流动性比率为集团口径指标，按照中国人民银行及银监会的相关规定计算。2008年与2007年财务数据按照《企业会计准则2006》要求编制，2006年财务数据未进行追溯调整；
- 3 贷存比=贷款余额/存款余额，为中国内地机构口径指标；
- 4 单一最大客户贷款比例=单一最大客户贷款余额/资本净额；
- 5 最大十家客户贷款比例=最大十家客户贷款余额/资本净额；
- 6 逾期贷款占比=逾期贷款/贷款总额。

业务回顾

2008年上半年，集团继续致力于全面提高核心竞争力，各项业务健康发展。截至2008年6月末，集团主要存贷款业务余额及变动情况如下表所示：

单位：百万元人民币（百分比除外）

项目	2008年 6月30日	2007年 12月31日	变动
公司存款			
中国内地：人民币	1,621,401	1,447,091	12.05%
各外币折人民币	167,735	123,350	35.98%
境外机构：各货币折人民币	323,847	299,276	8.21%
小计	2,112,983	1,869,717	13.01%
储蓄存款			
中国内地：人民币	1,822,531	1,616,234	12.76%
各外币折人民币	151,887	177,895	(14.62%)
境外机构：各货币折人民币	517,734	561,592	(7.81%)
小计	2,492,152	2,355,721	5.79%
金融机构存款			
中国内地：人民币	331,851	266,274	24.63%
各外币折人民币	147,478	110,738	33.18%
小计	479,329	377,012	27.14%
公司贷款			
中国内地：人民币	1,509,281	1,370,321	10.14%
各外币折人民币	394,659	359,851	9.67%
境外机构：各货币折人民币	559,136	387,805	44.18%
小计	2,463,076	2,117,977	16.29%
个人贷款			
中国内地：人民币	628,914	585,317	7.45%
各外币折人民币	221	216	2.31%
境外机构：各货币折人民币	150,629	147,051	2.43%
小计	779,764	732,584	6.44%

注：本表所述金融机构存款在简要会计报表之“同业及其他金融机构存放款项”项目中反映。公司存款和储蓄存款在“吸收存款”项目中反映。

公司金融业务

本行认真贯彻国家宏观调控政策，严格控制贷款规模和进度，积极优化授信客户结构与行业结构，大力拓展存款及中间业务，加大客户营销和产品创新力度，不断提升公司金融核心竞争力。2008年上半年，公司金融业务实现利润总额352.54亿元人民币，同比增加129.89亿元人民币，增幅58.34%。

本行加大存款业务营销力度，有效控制贷款投放节奏，公司存款与公司贷款业务持续稳步增长。截至2008年6月末，中国内地人民币和外币公司存款在全部金融机构中市场份额⁴为8.75%和19.20%，较上年末分别上升0.62和0.49个百分点；人民币公司贷款市场份额为6.24%，与上年末基本持平；外币公司贷款市场份额为20.74%，仍具一定领先优势；外币贸易融资较上年末增长42.87%，市场份额为30.02%，继续保持市场领先地位。上半年，集团整合内部资源，成立亚太、欧非、美洲三大银团贷款区域操作中心，进一步提高了叙做海外大型项目的能力。

本行充分把握人民币加速升值，进口贸易迅速增长的契机，加强海内外业务联动，带动国际结算、资金汇兑、财务顾问等中间业务快速发展。2008年上半年，公司金融业务实现非利息收入151.32亿元人民币，同比增加61.65亿元人民币，增幅68.75%。

本行加大产品创新力度，致力于为公司客户量身定做全套金融服务方案。2008年上半年，本行创新了投资—建设—移交项目融资结构和协议架构，继续推广船舶融资结构性产品及资产（商业用房）支持贷款；开发了大公司客户来账信息查询系统；推出了“国内融信达”产品（基于投保国内贸易信用保险的应收账款融资服务）、IFC（国际金融公司）担保项下福费廷业务；开发了信贷资产转让、融资互换、代理港澳地区人民币汇款等一系列金融机构业务新产品，与5家国外知名的金融集团达成了融资互换业务合作协议，与14家代理行签署了福费廷、保理、外币清算等业务合作协议；第三方存管业务开展顺利，客户总量达到477.26万户，存管资金量1,001.24亿元人民币；大力发展中小企业业务，

结合中小企业客户特点制定了以“收益覆盖风险”为核心理念的业务模式；为企业客户提供基于网上银行的各种服务解决方案，包括人民币账户管理、收付款管理、集团内部资金集中管理等服务。截至2008年6月末，本行网上银行企业客户数量较上年末增长约20%，网上交易额超过16万亿元人民币，海关税费网上支付业务市场份额第一。

个人金融业务

本行大力实施以中高端客户为重点的个人金融业务发展战略，继续加强资源整合和条线管理，全面推进客户服务体系建设和零售网点转型，加快产品和服务创新，推动个人金融业务快速发展。2008年上半年，个人金融业务为集团贡献利润总额138.03亿元人民币。

2008年上半年，本行抓住资本市场调整的契机，大力吸收储蓄存款；继续强化“理想之家”品牌建设，全面推广个人贷款产品。截至2008年6月末，中国内地人民币储蓄存款在全部金融机构中的市场份额为9.38%；受人民币持续升值影响，外币储蓄存款有所减少，但仍保持了47.41%的市场份额；中国内地机构个人贷款市场份额增幅保持同业领先。

本行大力发展个人中间业务，构建个人理财、财富管理和私人银行三级中高端客户服务体系，提升专业服务能力，搭建以理财中心、财富管理中心和私人银行为载体的中高端客户专属服务渠道。上半年，中国内地机构理财客户增长率达11.84%，理财客户资产总额稳定增长。同时，本行充分把握奥运商机，大力销售奥运特许商品和贵金属产品。2008年上半年，个人金融业务实现非利息收入97.09亿元人民币，同比增加37.83亿元人民币，增幅63.84%。

本行继续全力拓展银行卡业务。截至2008年6月末，本行在中国内地累计发行借记卡11,775万张，较上年末增加652万张；累计发行信用卡1,398万张，较上年末增加259万张；上半年实现银行卡消费额1,412.10亿元人民币，同比增长35.12%；本行中国内地商户23万户，外卡商户收单量保持市场份额第一。

⁴ 市场份额系中国人民银行《中国金融机构货币信贷收支月报》规定的全金融机构（含外资）口径，下文相同。

本行主动适应资本市场变化及客户需求，不断创新个人金融产品，推出了“汇聚宝”—绿色环保二氧化碳挂钩美元产品、“搏·弈—商品大王”商品市场挂钩人民币产品、“汇聚宝—澳视群雄之五谷丰登”农产品价格挂钩澳元产品等创新理财产品，以及个人外币优惠利率定期存款、外币个人结算账户和多种联名卡等产品及服务。

本行继续推进网点转型工作，着力完善网点盈利模式、服务流程和考评机制，不断提高网点销售能力和专业化服务能力，加大ATM等自助设备投入，加快柜台简单业务迁移，柜台业务迁移率进一步提升。

金融市场业务

本行进一步加快业务结构调整，提高创新能力，优化投资组合，强化风险监控能力，取得了良好的经营成果。2008年上半年，金融市场业务为集团贡献利润总额62.85亿元人民币。

2008年上半年，本行适应市场变化，适度拉长人民币投资久期，提高投资收益率，截至2008年6月30日，人民币投资久期由上年末1.47上升至1.80；同时，优化外币投资结构，加大政府类债券投资力度，减少信用类和结构类债券占比，降低组合风险。

截至2008年6月30日，集团持有美国次级住房贷款抵押债券的账面价值为36.42亿美元（折人民币249.80亿元），占集团证券投资总额的1.50%。其中，AAA评级占53.84%，AA评级占31.67%，A评级占6.30%。该类债券2008年6月30日的减值准备余额为19.03亿美元（折人民币130.52亿元）。此外，集团还针对该类债券公允价值的下降，在所有者权益之“资本公积”项目中累计确认了0.49亿美元（折人民币3.38亿元）的公允价值变动储备。

截至2008年6月30日，集团持有美国Alt-A住房贷款抵押债券的账面价值为18.28亿美元（折人民币125.39亿元），占集团证券投资总额的0.75%。其中，AAA评级

占98.35%。该类债券2008年6月30日的减值准备余额为5.22亿美元（折人民币35.78亿元）。

截至2008年6月30日，集团持有美国Non-Agency住房贷款抵押债券的账面价值为50.77亿美元（折人民币348.22亿元），占集团证券投资总额的2.09%。其中，AAA评级占99.03%。该类债券2008年6月30日的减值准备余额为5.99亿美元（折人民币41.07亿元）。

截至2008年6月30日，集团持有美国房地美公司（Freddie Mac）和房利美公司（Fannie Mae）发行债券的账面价值为106.37亿美元（折人民币729.57亿元），其中，AAA评级占99.81%；“两房”担保住房贷款抵押债券的账面价值为66.49亿美元（折人民币456.09亿元）。目前以上两类债券还本付息正常。截至2008年8月25日，集团持有的“两房”发行的债券减少到75.00亿美元，“两房”担保的住房贷款抵押债券减少到51.74亿美元。

本集团将持续跟踪美国信贷市场的发展，并根据会计准则的要求继续审慎评估相关债券的减值准备。

本行加强市场研究，积极参与市场报价，人民币对外币即期、远期交易大幅增长；贵金属交易量在金交所排名中稳居榜首；黄金宝、黄金租赁业务继续快速增长，黄金远期交易量已超过上年全年交易量；人民币债券交易结算量继续位居市场第一。

本行进一步优化产品定位与客户定位，丰富产品系列，促进中间业务持续健康发展。2008年上半年，本行主承销发行短期融资券131.50亿元人民币，主承销发行中期票据58亿元人民币；积极调整委托理财产品策略，销售外币理财产品约43.25亿美元；销售人民币理财产品约4,058.66亿元；加大企业年金营销力度，中央企业年金业务取得突破性进展；代销基金等集合理财产品逾200只，较上年增长44%；开发投产了股权基金托管、专户理财托管等多只托管新产品，托管和代销了国内第一只证券公司QDII产品，并将托管服务对象拓展至高端个人客户。

国际化、多元化业务平台

2008年上半年，本行国际化、多元化平台继续取得长足发展。海内外业务联动进一步加强，海内外一体化发展的经营管理模式成效明显。海外机构国际结算和贸易融资量大幅增长，三大银团贷款中心运营顺利，海外网络稳步扩张，韩国九老分行、印尼泗水分行正式开业。投资银行、保险等全方位的金融业务平台为本行继续提供了多元化的收入来源。

中银香港业务

中银香港继续完善“客户关系—产品—分销渠道”业务平台，各项业务全面发展。2008年上半年，中银香港实现归属于母公司所有者的净利润46.73亿港元（折人民币42.09亿元）。

中银香港积极采取措施大力吸收客户存款，推出存款利率、外币兑换等方面的优惠措施以及“奥运三级跳定期存款”等新产品。作为香港地区人民币业务清算行，中银香港人民币业务稳居香港地区首位。中银香港加快发展人民币汇款及汇兑业务，提高人民币业务综合服务能力。截至2008年6月末，在港人民币存款余额较上年末翻番，人民币信用卡发行量较上年末增长22.4%，发卡量位居市场前列，上半年人民币信用卡消费额同比上升66%。

作为“亚太银团贷款中心”主办行，中银香港积极承担亚太地区银团贷款业务的发起、统筹工作，在港澳地区及包括中国内地、香港、澳门在内的更广泛地区的银团贷款市场份额继续保持领先；在按揭贷款业务方面，中银香港继续为客户提供多元化按揭产品，上半年叙做的新造楼宇按揭业务稳居市场首位。

中银香港积极优化业务流程，不断提高服务质量，推动贸易结算业务手续费及佣金收入持续增长；贷款及信用卡业务服务费收入表现理想，代理债券及代理寿险佣金收入显著增长；理财产品创新及销售力度加大，推出了自有品牌的股票挂钩投资产品，相关收益显著上升。受市场调整影响，股票及基金代销佣金收入有所下降。

中银香港在中国内地的业务进一步推进。中银香港在内地注册的法人银行南洋商业银行（中国）有限公司（“南商（中国）”）已获准在杭州、南宁、广州和上海筹建四家分支机构。2008年7月24日，中国银监会正式核准南商（中国）总行中国境内公民人民币业务资格，业务范围进一步扩大。

（读者欲进一步了解中银香港的经营业绩及相关情况，请阅读同期中银香港业绩报告。）

投资银行业务

2008年上半年，中银国际控股积极应对香港和内地资本市场持续调整的挑战，大力加强市场营销，积极推进产品创新，杠杆及结构融资、私人财富管理等各项业务稳步发展。2008年上半年，中银国际控股实现归属于母公司所有者的净利润7.04亿港元（折人民币6.34亿元）。中银国际控股旗下合资资产管理公司—中银国际保诚的业务持续发展，香港强积金市场份额继续保持在前三位，澳门退休金业务继续高踞市场首位。中银国际控股牵头组建的渤海产业投资基金继续推进多个投资项目，在人民币产业投资基金领域继续保持领先优势。中银国际控股通过中银国际证券经营内地业务。2008年上半年，中银国际证券成功参与了多个IPO项目，国债承销金额在内地券商中蝉联第一，政策性金融债承销金额在内地券商中稳居前三，银行间债券现券交易量位居内地券商第三。

中银基金积极应对资本市场持续调整的影响，借助集团资源优势，加强营销力度，资产管理份额大幅增长。截至2008年6月末，公司资产管理规模231亿元人民币，资产管理份额279亿份，较上年末增长33.5%。

保险业务

2008年上半年，集团保险业务快速发展，实现毛保费收入59.95亿港币（折人民币53.99亿元），较上年同期增加24.18亿港币，增幅67.61%。

中银集团保险整合了经纪代理拓展部门架构，促进经纪代理业务快速增长。旗下内地全资子公司中银保险积极创新银行保险经营模式，充分利用本行品牌优势、销售网络、客户资源，形成银行保险合力，满足客户一体化的金融服务需求，成功承保了包括国家大剧院在内的多个重大项目；同时，加快分支机构建设，上半年新增各级机构17家。中银集团人寿充分利用中银香港销售网络，大力推广趸付及期付保险产品，毛保费收入同比大幅上升，市场占有率有所提高。

投资业务

本行通过中银投资从事直接投资与投资银行业务。2008年上半年，中银投资积极应对市场环境的变化，各项业务稳健发展，实现归属于母公司所有者的净利润7.04亿港币（折人民币6.34亿元）。

中银投资审慎开展直接投资业务，完成了多项企业股权投资；在不良资产市场投资低迷的形势下，创新投资模式，努力拓展项目来源，并通过细分市场和产品，积极拓展不动产投资业务。旗下的中银航空租赁把握市场有利条件，积极拓展稳定、持续的租赁收入来源，继续保持亚洲领先地位。

IT蓝图建设

2008年上半年，本行核心银行系统和管理信息系统建设进一步加快。

核心银行系统建设取得阶段性成果。主生产中心、同城备份中心和异地灾难备份中心已初步具备运行能力；全辖客户信息采集补录、账户清理、编制用户手册和数据迁移验证等投产准备工作加快进行；面向全行各级管理者及广大员工的培训普遍展开，对核心银行系统消化与吸收的进程进一步加快；集成测试正在进行回归测试，用户验收测试进入筹备阶段。

继续大力推进管理信息系统建设。完成了总账、财务管理、利润贡献度分析等项目系统集成测试第二阶段工作；积极推进利润贡献度分析在全行的应用；继续建设报表平台二期，巩固报表大集中成果；不断改进征信系统，提高信息质量。

与战略投资者的合作

2008年上半年，本行与RBS集团、富登金融、瑞士银行以及亚洲开发银行在相关业务领域的合作稳步推进。

公司金融 本行与RBS集团继续积极寻求高端融资业务的联合交易机会，正式签署了供应商融资项目银行间协议；继续推进在英国和美国的客户互介和服务工作，与RBS集团的美国子银行Citizens银行联合举办中国论坛第一阶段活动，通过为中美双方企业提供流动资金贷款等多项服务，促进了双方客户海外业务发展；在富登金融专家的协助下，在上海、福建两地开展中小企业金融服务模式试点，搭建了新的中小企业业务操作流程和系统。

个人金融 本行与RBS集团继续加强信用卡产品创新、成本核算、风险管理、运营服务和信息科技等方面的技术合作，稳步推进信用卡业务单元建设；不断改善私人银行业务运营流程，客户规模和产品能力稳步提升；积极与淡马锡合作，加大财富管理和私人银行专业人员培训力度；积极筹划与瑞士银行在私人银行产品开发、定制等方面的合作，提升本行私人银行服务能力。

金融市场 RBS集团成为本行首单信贷资产证券化项目联合财务顾问成员，通过多种形式与本行分享固定收益、资产证券化等业务运作的成功经验。本行继续与瑞士银行保持产品与服务方面的合作，积极探索财富管理 & 高端客户产品服务方面的合作。

综合管理 RBS集团、富登金融、瑞士银行以及亚洲开发银行向本行提供了多方面的技术支持和培训，相关内容覆盖并购与投资、人力资源管理、司库管理、财务管理、风险管理、业务连续性管理及巴塞尔新资本协议实施等方面。

风险管理

本行积极实施主动风险管理，加强风险管理的前瞻性、专业化建设，不断提高风险管理实力和能力。

信用风险

2008年以来，本行继续全面落实信用风险管理集中化、专业化改革的各项措施。完善授权管理体系；加强评级集中化管理，继续推进基于违约概率(PD)模型的客户评级体系建设；加强信用风险管理政策体系建设，推进风险偏好传导；进一步强化重大风险事项报告制度；全面启动巴塞尔新资本协议实施工作。

在公司金融业务方面，本行进一步优化信贷投向结构，加大对符合国家产业导向的优质客户的支持力度；加强对宏观调控敏感行业风险分析与监控，严格执行房地产调控政策，调整出口依赖型行业信贷政策；加强客户退出管理，明确退出标准和计划；提高集团客户管理能力，加强集团客户风险识别和监控预警；继续加强资产质量监控，对大额高风险客户实施名单式风险监控管

理；加强关注类贷款的风险细分和监控，关注类贷款风险得到有效控制；持续改善客户结构，截至2008年6月30日，本行中国内地A类客户授信占比50.62%，较上年末上升0.02个百分点，BB级以上客户信贷资产余额占比89.22%，较上年末上升1.59个百分点。

在个人金融业务方面，本行加强对个人贷款资产质量监控分析，并继续实施预警叫停机制；加强个人住房贷款管理，防范系统性风险；改进个人贷款抵押登记办理流程；调整个人贷款客户信息核查制度，提高核查比例；完成部分产品申请评分卡的开发；继续推广个人授信决策引擎。

本行根据中国银监会制定的《贷款风险分类指引》衡量及管理授信资产质量。截至2008年6月末，集团不良贷款总额837.86亿元人民币，较上年末减少50.16亿元人民币，不良贷款率2.58%，较上年末下降0.54个百分点。

贷款五级分类状况

单位：百万元人民币（百分比除外）

	2008年6月30日		2007年12月31日	
	金额	占比	金额	占比
集团				
正常	3,012,841	92.91%	2,616,768	91.80%
关注	146,213	4.51%	144,991	5.08%
次级	31,350	0.97%	35,105	1.23%
可疑	40,088	1.23%	40,897	1.43%
损失	12,348	0.38%	12,800	0.46%
合计	3,242,840	100.00%	2,850,561	100.00%
不良贷款总额	83,786	2.58%	88,802	3.12%
中国内地				
正常	2,309,751	91.18%	2,089,139	90.21%
关注	141,113	5.57%	139,555	6.03%
次级	30,620	1.21%	34,216	1.48%
可疑	39,533	1.56%	40,308	1.74%
损失	12,058	0.48%	12,487	0.54%
合计	2,533,075	100.00%	2,315,705	100.00%
不良贷款总额	82,211	3.25%	87,011	3.76%

根据《企业会计准则第22号—金融工具确认和计量》的规定，若有客观证据证明贷款的预计未来现金流量减少且减少金额可以可靠计量，本行确认该客户贷款已减值，并计提减值准备。截至2008年6月末，集团已识别减值贷款总额871.97亿元人民币，较上年末减少31.20亿元人民币，减值贷款率2.69%，较上年末下降0.48个百分点。

有关贷款地区分布、已识别减值贷款分类等其他信息，详见简要会计报表注释三、7和四、1。

市场风险

2008年上半年，本行按照银监会市场风险管理指引要求，继续推进市场风险管理工作。完善市场风险限额结构，调整风险价值计量方法和参数；扩大风险价值计量范围，将人民币、黄金等产品纳入计量，并进一步提高计量准确性；提高市场风险监控频率，加强对风险的分析 and 预警；加强对附属公司市场风险的监控、报告和引导。

在债券投资风险管理方面，本行制定了债券投资减值评估操作流程，规范债券减值风险评估程序；拓展市场风险计量手段，完成投资业务压力测试情景设置和业务产品的梳理，完善证券投资管理政策制度建设和决策流程。

在交易账户市场风险管理方面，本行遵照巴塞尔新资本协议以及《中国银行股份有限公司市场风险价值管理政

策》的要求，从2008年4月1日开始，将蒙特卡洛模拟法 (Monte Carlo Simulation Approach) 调整为历史模拟法，将95%置信度的风险参数调整为99%置信度，以计算中国内地资金交易账户的风险价值。有关本行交易账户风险价值的情况，详见简要会计报表注释四、2。

在利率风险管理方面，本行主要通过利率敏感缺口分析评估银行账户所承受的利率风险。本行密切关注本外币利率走势，适时调整本外币存贷款利率，努力防范利率风险。有关利率风险的情况，详见简要会计报表注释四、2。

在汇率风险管理方面，本行积极采取结汇等方式管理和控制汇率风险。2008年上半年，本行外汇敞口进一步下降，汇率风险进一步降低。有关汇率风险的情况，详见简要会计报表注释四、2。

流动性风险

2008年上半年，资本市场持续调整，人民币存款快速增长，大盘股发行数量减少，资金大进大出的情况有所好转。总体上看，本行流动性状况基本平稳，上半年处于基本适中的水平。

截至2008年6月30日，本行各项流动性指标达到监管要求，具体如下表：(流动性比率为集团口径指标；贷存比、超额备付率及拆借资金比例为中国内地机构口径指标)

主要监管指标		监管标准	2008年 6月30日	2007年 12月31日	2006年 12月31日
流动性比率(%)	人民币	≥25	44.2	32.6	37.7
	外币	≥25	64.9	75.9	64.1
贷存比(%)	本外币合计	≤75	62.0	64.0	59.0
超额备付率(%)	人民币	—	2.2	3.1	2.8
	外币	—	22.7	20.7	25.8
拆借资金比例(%)	拆入资金比例	≤4	0.8	1.3	0.9
	拆出资金比例	≤8	3.6	0.7	0.7

注：

- 1 流动性比率=流动资产/流动负债；流动性比率按照中国人民银行及银监会的相关规定计算，2008年与2007年财务数据按照《企业会计准则2006》要求编制。2006年财务数据未进行追溯调整；
- 2 贷存比=贷款余额/存款余额；
- 3 人民币超额备付率=(超过法定存款准备金的备付金+库存现金)/(存款余额+应解汇款)；
- 4 外币超额备付率=(超过法定存款准备金的备付金+库存现金+存放同业与海外联行)/存款余额；
- 5 拆入资金比例=在短期融资市场上拆入的人民币资金余额/各项人民币存款；
- 6 拆出资金比例=在短期融资市场上拆出的人民币资金余额/各项人民币存款。

内部控制与操作风险

本行继续完善内部控制三道防线体系。推广一道防线自查流程系统，对全部二级分行、一级分行直属城区及县级支行负责人进行操作风险培训，提高一道防线自我管控能力，实现内控关口前移。二道防线加大基层机构检查、培训与考核力度，整改落实工作成效显著。内部稽核作为内部控制第三道防线，进一步转变稽核策略及检查评价角度，重点关注系统性风险和内部控制整体状况。全行各项内控风险关键指标进一步改善。《中国银行操作风险管理政策框架》颁布实施，巴塞尔新资本协

议操作风险管理实施工作全面启动，全行操作风险管理体系初步建立。

本行进一步完善反洗钱规章制度体系建设，着手制定《客户反洗钱风险分类管理办法》与《制裁名单业务处理办法》；继续推进与IT蓝图配套的新的反洗钱系统的建设，并启动海外机构业务系统反洗钱模块升级工作；及时发布风险提示，要求全辖通过加强相关客户身份的尽职调查、定期审查账户交易等措施切实防范风险；继续开展多层次的反洗钱培训，确保本行在依法合规的前提下稳健发展业务。

奥运服务

作为北京2008年奥运会唯一银行合作伙伴，本行始终秉承“以奥运促发展，以发展助奥运”的宗旨，认真做好奥运服务各项工作。

本行合理布局营业网点，超过1,000家网点为奥运会和残奥会提供门票代售服务，37家网点为全部奥运比赛场馆提供“一对一”专属金融服务。在北京奥运村、媒体村、国际广播中心、主新闻中心以及总部饭店（北京饭店）、青岛奥帆赛运动员村及赛场公共区、香港奥运马术赛场等奥运区域，本行设立了多家临时性网点及外币兑换点。

本行加大自助设备投放力度，截至2008年6月末，ATM设备运行量达到13,000余台，其中，赛区城市共有ATM设备1,800余台，全部具有外卡受理和中英文双语服务功能。本行在北京、青岛和香港的奥运区域内还与VISA合作安装了26台ATM设备，向客户提供中、英、法三语服务。本行在中国内地六个奥运赛区城市共有信用卡特约商户约16,000家，安装POS终端近3万台。

在北京、青岛等赛区城市的奥运区域内还特别安装了1,252台POS终端，保证奥运场馆商户受理银行卡覆盖率达到100%。

本行在中国内地六个奥运赛区城市共有员工22,000多名，在包括香港在内的所有赛区城市约有1,500名员工注册成为北京奥运会金融服务人员。本行在奥运赛区和主要旅游地区网点可办理的兑换货币种类由8种增加到17种。作为内地首家推出多语言电话银行服务的金融机构，本行向客户提供中、英、法、西、日、韩、阿拉伯等多种语言及国内部分方言服务。

本行进一步加强奥运安保工作，制定了电力、通讯、系统等方面的信息科技保障方案和应急预案，确保奥运期间重要信息系统安全可靠运行，防止服务功能中断和恶意攻击事件；制定了反恐、防灾等安全保卫保障方案和应急预案，建立了应急情况报告和处置机制及人员调配机制，加强针对重大突发事件的快速反应、妥善应对能力。

社会责任

2008年初，罕见的雨雪冰冻天气袭击了中国南方大部分地区。本行率先向受灾地区捐款1,200多万元人民币，全行员工纷纷伸出援手，向灾区捐款，奉献爱心。为帮助灾区尽快恢复生产，本行开辟“绿色金融通道”，为灾区政府和企业抗灾救灾提供金融支持。灾区各分支机构克服重重困难，确保网点正常运行，赢得了社会各界的广泛赞誉。

2008年5月12日，四川汶川发生特大地震，本行及时提供援助，第一时间通过中国红十字会和四川省人民政府向灾区捐款2,000万元人民币。截至2008年6月末，本行海内外各机构及全体员工以各种形式向灾区捐款近1.3亿元人民币，其中员工捐赠近7,200万元人民币。本行还在海内外所有网点开辟“全球捐款绿色通道”，免除捐款汇款手续费。在地震灾区开办“帐篷银行”、“流动银行”，随时为灾区群众提供各种急需的金融服务。

本行还主动关心受灾企业，向东方电气集团、海螺水泥股份有限公司、攀枝花钢铁集团公司追加了授信额度，积极支持企业恢复生产、重建家园。

本行大力支持科学文化体育事业，向陈嘉庚科学奖基金会追加捐赠1,000万元人民币；与国家大剧院结成战略合作伙伴；独家赞助中国残疾人艺术团首次赴英公开赈灾巡演；与北京奥组委、中央电视台等单位合作举办2008奥运经济（北京）论坛；赞助北京奥组委、中国残疾人联合会联合举办的“56个民族小使者奥运北京之旅”。

2008年4月28日，本行首份《企业社会责任报告》正式对外发布。该报告按照全球报告倡议组织(GRI)的G3标准进行编写，并由权威组织挪威船级社(DNV)进行了第三方检验和认证，获得市场和公众好评。

展望

2008年以来，我国经济平稳较快发展，但经济金融的各种风险因素和不确定性不断增多，银行经营管理面临巨大压力和严峻挑战。面对新的发展形势，2008年下半年，集团将继续贯彻国家宏观调控政策，认真落实

集团发展战略，全力做好奥运金融服务，深入推进基础建设和经营管理模式转变，全面加强风险管理和内部控制，继续推动海内外一体化进程，促进各项业务又好又快发展，努力实现全年发展目标。

股本变动和主要股东持股情况

按照A股监管规定披露的持股情况

报告期内股份变动情况表

(单位：股)

	2008年1月1日		报告期内增减					2008年6月30日	
	数量	比例	发行新股	送股	公积金转股	其他	小计	数量	比例
一、有限售条件股份	216,287,102,209	85.21%	-	-	-	(1,285,712,000)	(1,285,712,000)	215,001,390,209	84.70%
1、国家持股	179,702,746,069	70.79%						179,702,746,069	70.79%
2、国有法人持股									
3、其他内资持股	1,285,712,000	0.51%				(1,285,712,000)	(1,285,712,000)		
其中：									
境内法人持股									
境内自然人持股									
4、外资持股	35,298,644,140	13.91%						35,298,644,140	13.91%
其中：									
境外法人持股									
境外自然人持股									
二、无限售条件股份	37,552,059,800	14.79%	-	-	-	1,285,712,000	1,285,712,000	38,837,771,800	15.30%
1、人民币普通股	5,207,794,000	2.05%				1,285,712,000	1,285,712,000	6,493,506,000	2.56%
2、境内上市的外资股									
3、境外上市的外资股	32,344,265,800	12.74%						32,344,265,800	12.74%
4、其他									
三、股份总数	253,839,162,009	100.00%	-	-	-	-	-	253,839,162,009	100.00%

注：

- 截至2008年6月30日，本行共有A股177,818,910,740股，H股76,020,251,269股，总股本为253,839,162,009股。
- 本行国家持股中包括中央汇金投资有限责任公司持有的A股股份和全国社会保障基金理事会持有的H股股份。外资持股中包括苏格兰皇家银行集团有限公司、淡马锡（私人）控股有限公司、瑞士银行、亚洲开发银行等战略投资者持有的H股股份。
- 2008年1月5日，本行A股首次公开发行的锁定期为18个月战略投资者配售的1,285,712,000股限售期满解冻，并于1月7日上市流通（5日、6日为非交易日）。此次解冻后，本行A股有限售条件股份为171,325,404,740股；无限售条件股份为6,493,506,000股。
- 有限售条件股份是指股份持有人按照法律、法规规定或按承诺有转让限制的股份。

有限售条件股份可上市交易时间

(单位：股)

时间	限售期满新增可上市交易股份数量	有限售条件股份数量余额	无限售条件股份数量余额	说明
2008年12月30日	14,355,907,904	200,645,482,305	53,193,679,704	淡马锡(私人)控股有限公司、瑞士银行、亚洲开发银行所持H股
2008年12月31日	20,942,736,236	179,702,746,069	74,136,415,940	苏格兰皇家银行集团有限公司所持H股
2009年3月13日	8,377,341,329	171,325,404,740	82,513,757,269	全国社会保障基金理事会所持H股
2009年7月5日	171,325,404,740	-	253,839,162,009	中央汇金投资有限责任公司所持A股

注：中央汇金投资有限责任公司承诺，自本行A股股票上市之日起3年内，不会转让或者委托他人管理汇金公司已直接和间接持有的本行A股股份，也不由本行收购汇金公司持有的本行A股股份，但汇金公司获得中国证监会或国务院授权的任何证券审批机构批准转为H股的除外。就任何现有出售或转让汇金公司股份的限制，将不会因该等股份从中国证券登记结算有限责任公司撤回并将之重新登记入本行香港股份登记册受影响。

截至2008年6月30日止，有限售条件股东持股数量及限售条件

(单位：股)

序号	有限售条件股东名称	股份类别	持有的有限售条件股份数量	可上市交易时间	新增可上市交易股份数量	限售条件
1	中央汇金投资有限责任公司	A股	171,325,404,740	2009年7月5日	171,325,404,740	公司承诺
2	RBS China Investments S.à.r.l.(苏格兰皇家银行集团有限公司通过其子公司RBS China Investments S.à.r.l.持有本行H股股份)	H股	20,942,736,236	2008年12月31日	20,942,736,236	锁定期
3	富登金融控股私人有限公司(淡马锡控股(私人)有限公司通过其全资子公司富登金融控股私人有限公司持有本行H股股份)	H股	10,471,368,118	2008年12月30日	10,471,368,118	锁定期
4	全国社会保障基金理事会	H股	8,377,341,329	2009年3月13日	8,377,341,329	锁定期
5	瑞士银行	H股	3,377,860,684	2008年12月30日	3,377,860,684	锁定期
6	亚洲开发银行	H股	506,679,102	2008年12月30日	506,679,102	锁定期

股东数量和持股情况

股东总数：1,700,276名（其中包括1,429,963名A股股东及270,313名H股股东）

截至2008年6月30日止，前十名股东持股情况

（单位：股）

序号	股东名称	股东性质	股份种类	持股比例 (%)	持股总数	持有有限售条件股份数量	质押或冻结的股份数量
1	中央汇金投资有限责任公司	国家	A股	67.49%	171,325,404,740	171,325,404,740	无
2	香港中央结算（代理人）有限公司	境外法人	H股	12.29%	31,208,159,724	-	未知
3	RBS China Investments S.à.r.l.（苏格兰皇家银行集团有限公司通过其子公司RBS China Investments S.à.r.l.持有本行H股股份）	境外法人	H股	8.25%	20,942,736,236	20,942,736,236	未知
4	富登金融控股私人有限公司（淡马锡控股（私人）有限公司通过其全资子公司富登金融控股私人有限公司持有本行H股股份）	境外法人	H股	4.13%	10,471,368,118	10,471,368,118	未知
5	全国社会保障基金理事会	国家	H股	3.30%	8,377,341,329	8,377,341,329	未知
6	瑞士银行	境外法人	H股	1.33%	3,377,860,684	3,377,860,684	未知
7	亚洲开发银行	境外法人	H股	0.20%	506,679,102	506,679,102	未知
8	The Bank of Tokyo-Mitsubishi UFJ Ltd.	境外法人	H股	0.19%	473,052,000	-	未知
9	中国人寿保险股份有限公司－传统－普通保险产品－005L－CT001沪	国有法人	A股	0.04%	106,546,300	-	无
10	中国人寿保险（集团）公司－传统－普通保险产品	国有法人	A股	0.04%	97,402,000	-	无

中央汇金投资有限责任公司及RBS China Investments S.à.r.l.持有本行的股份数于报告期内无变化。

H股股东持有情况乃根据H股股份过户登记处设置的本行股东名册中所列的股份数目统计。

中国人寿保险股份有限公司是中国人寿保险（集团）公司的控股子公司。除此之外，本行未知上述股东之间存在关联关系或一致行动关系。

截至2008年6月30日止，前十名无限售条件股东持股情况

(单位：股)

序号	股东名称	持有无限售 条件股份数量	股份种类
1	香港中央结算(代理人)有限公司	31,208,159,724	H股
2	The Bank of Tokyo-Mitsubishi UFJ Ltd.	473,052,000	H股
3	中国人寿保险股份有限公司－传统－普通保险产品－005L－CT001沪	106,546,300	A股
4	中国人寿保险(集团)公司－传统－普通保险产品	97,402,000	A股
5	神华集团有限责任公司	90,909,000	A股
5	中国再保险(集团)股份有限公司－集团本级－集团自有资金 －007G－ZY001沪	90,909,000	A股
5	中国铝业公司	90,909,000	A股
5	中国南方电网有限责任公司	90,909,000	A股
9	上证50交易型开放式指数证券投资基金	87,473,728	A股
10	中国航空集团公司	73,432,337	A股

H股股东持有情况乃根据H股股份过户登记处设置的本行股东名册中所列的股份数目统计。

中国人寿保险股份有限公司是中国人寿保险(集团)公司的控股子公司。除此之外，本行未知上述股东之间存在关联关系或一致行动关系。

按照H股监管规定披露的持股情况

主要股东权益

于2008年6月30日，本行根据香港《证券及期货条例》第336条而备存的登记册，载录下列公司作为主要股东拥有本行的权益(按照该条例所定义者)如下：

(单位：股)

股东名称	持股数量/ 相关股份数目	股份 种类	占已发行A股 股本总额的 百分比	占已发行H股 股本总额的 百分比	占已发行 股本总额的 百分比	身份
中央汇金投资有限责任公司	171,325,404,740	A	96.35%	–	67.49%	实益拥有人
苏格兰皇家银行集团有限公司 ¹	21,603,025,779	H	–	28.42%	8.51%	应占权益
	604,122,652(S) ²			0.79%	0.24%	
全国社会保障基金理事会	11,317,729,129	H	–	14.89%	4.46%	实益拥有人
淡马锡控股(私人)有限公司 ³	10,481,591,118	H	–	13.79%	4.13%	应占权益
瑞士银行	5,618,766,458 ⁴	H	–	7.39%	2.21%	应占权益，
	984,898,983(S) ⁵			1.30%	0.39%	实益拥有人及 对股份持有 保证权益的人

注：

- 1 苏格兰皇家银行集团有限公司(“RBS集团”)持有RBS CI Limited(“RBS CI”)全部已发行股本，而RBS CI持有RBS China Investments S.à.r.l.(“RBS China”)51.61%的已发行股本。因此，根据《证券及期货条例》，RBS集团及RBS CI均被视为拥有与RBS China相同的本行权益。RBS China持有本行20,942,736,236股H股。另外，RBS集团亦透过其他其所控制的法团持有本行共660,289,543股H股的好仓和604,122,652股H股的淡仓。
- 2 “S”代表淡仓。
- 3 淡马锡控股(私人)有限公司(“淡马锡”)持有Fullerton Management Pte. Ltd.(“Fullerton Management”)全部已发行股本，而Fullerton Management持有富登金融控股私人有限公司(“富登金融”)全部已发行股本。因此，根据《证券及期货条例》，淡马锡及Fullerton Management均被视为拥有与富登金融相同的本行权益。富登金融持有本行10,471,575,118股H股。另外，淡马锡亦透过其他其所控制的法团持有本行共10,016,000股H股的权益。
- 4 瑞士银行(a)以实益拥有人身份持有本行的5,447,902,459股H股的好仓及(b)透过其所控制的法团持有本行170,863,999股H股的好仓。此等权益包括：
 - (i) 41,373,000股相关股份来自在联交所上市或买卖或在期交所买卖、以实物交收的衍生工具；
 - (ii) 13,851,000股相关股份来自在联交所上市或买卖或在期交所买卖、以现金交收的衍生工具；及
 - (iii) 1,256,088,000股相关股份来自非上市、以实物交收的衍生工具。
- 5 瑞士银行(a)以实益拥有人身份持有本行的760,111,889股H股的淡仓，(b)以对股份持有保证权益的身份持有47,192,095股H股的淡仓及(c)透过其所控制的法团持有本行177,594,999股H股的淡仓。此等权益包括：
 - (i) 94,294,000股相关股份来自在联交所上市或买卖或在期交所买卖、以实物交收的衍生工具；
 - (ii) 107,657,000股相关股份来自在联交所上市或买卖或在期交所买卖、以现金交收的衍生工具；
 - (iii) 436,656,889股相关股份来自非上市、以实物交收的衍生工具；及
 - (iv) 36,000,000股相关股份来自非上市、以现金交收的衍生工具。

除另有说明，上述全部权益皆属好仓。除上述披露外，于2008年6月30日，本行根据香港《证券及期货条例》第336条而设之登记册并无载录其它权益或淡仓。

董事、监事、高级管理人员及员工情况

董事、监事和高级管理人员情况

名誉董事¹

姓名	职务
陈慕华	名誉董事长

董事会

姓名	职务	姓名	职务
肖钢	董事长	王刚	非执行董事
李礼辉	副董事长兼行长	林永泽 ³	非执行董事
李早航	执行董事、副行长	Frederick Anderson GOODWIN	非执行董事
周载群 ²	执行董事、副行长	余林发	非执行董事
张景华	非执行董事	梁定邦	独立非执行董事
洪志华	非执行董事	Alberto TOGNI	独立非执行董事
黄海波	非执行董事	黄世忠	独立非执行董事
蔡浩仪	非执行董事	黄丹涵	独立非执行董事

注：

- 1 根据中国法律，名誉董事不属于董事会成员。名誉董事对于本行董事会考虑的任何事宜均无权投票。
- 2 经2007年第一次临时股东大会选举，并经中国银行业监督管理委员会核准，周载群先生自2008年2月3日起担任本行执行董事。
- 3 经2006年年度股东大会选举，并经中国银行业监督管理委员会核准，林永泽先生自2008年1月22日起担任本行非执行董事。
- 4 Patrick de SAINT-AIGNAN先生自2008年1月14日起不再担任本行独立非执行董事。
- 5 报告期内，上述董事均不持有本行股份。

监事会

姓名	职务	姓名	职务
刘自强	监事会主席	李春雨	职工监事
王学强	专职监事	蒋魁伟 ¹	职工监事
刘万明	专职监事		

注：

- 1 经本行职工代表会议换届选举，刘钝先生自2008年5月6日起不再担任本行职工监事，蒋魁伟先生自2008年5月6日起担任本行职工监事。
- 2 报告期内，上述监事均不持有本行股份。

高级管理层

姓名	职务	姓名	职务
李礼辉	行长	王永利	副行长
李早航	副行长	陈四清 ¹	副行长
周载群	副行长	詹伟坚	信贷风险总监
张燕玲	副行长	黄定坚	总稽核
张林	纪委书记	张秉训 ²	董事会秘书
朱民	副行长		

注：

- 1 陈四清先生经2008年6月19日董事会批准任职。
- 2 杨志威先生自2008年4月16日起辞任本行董事会秘书，张秉训先生自2008年5月24日起担任本行董事会秘书。
- 3 报告期内，上述高级管理层人员均不持有本行股份。

机构管理、人力资源开发与管理

机构管理

机构数量

截至2008年6月末，本行境内外机构共有10,749家，较年初减少85家。其中在中国内地拥有37家一级分行、直属分行，283家二级分行及9,703家分支机构，1家子公司；在港澳及境外有724家分行、子公司及代表处。

流程整合与机构改革

2008年上半年，本行稳步推进业务架构与流程整合工作，制定了业务架构与流程整合的总体政策，颁布了集团执行委员会章程和公司金融委员会、个人金融委员会、金融市场委员会、运营服务委员会等四个经营管理决策委员会章程，明确了公司金融业务总裁、个人金融业务总裁和首席运营官的工作内容、负责和报告关系、职责权限；推进财富管理体系建设；规范一级分行所在城市网点管理模式，提高业务集约化经营水平。

人力资源开发与管理

员工数量

截至2008年6月末，本行共有各类员工239,712人（含中国内地机构中的劳务关系用工53,866人），较年初增加2,333人。其中海外分行及附属机构本地雇员24,235人，较年初增加2,190人。

人力资源管理

2008年上半年，本行继续深化人力资源管理改革。规范职位管理相关办法，建立职数动态调整机制；大力加强专业技术人才队伍建设，拓展员工职业生涯发展通道；进一步完善境内分行人工成本管理机制，完善薪酬管理制度；改进绩效管理制度，对分支机构实施差异化的目标管理和标杆超越机制，对板块、条线和高管人员建立矩阵式绩效管理体系，对营销、交易类员工和一线柜员实行“简单清晰、直接有效”的绩效管理制度。

人力资源培养与开发

上半年，本行共举办两天以上培训班1,512期，培训员工62,067人次。重点围绕本行战略实施、业务发展和核心人才队伍建设的需要，举办经营管理人员领导力提升班、专业技术人员任职资格培训班和一线员工上岗培训班，完善和优化相关培训管理措施和流程，提高培训管理的精细化程度。

公司治理

报告期内，本行通过了《中国银行股份有限公司独立董事工作规则》，以规范和明确独立董事的工作职责，发挥其在公司治理中的重要作用并维护本行及股东的利益；选举或重新选举了董事和监事，聘任了董事会秘书和公司秘书。

报告期内，北京证监局向本行下达了《关于提高辖区上市公司质量的指导意见》（“《指导意见》”），根据《指导意见》的要求，本行董事会在报告期内对公司治理各方面情况进行了认真梳理，形成了进一步加强和改善公司治理的计划，以持续提高本行公司治理水平。

中国银监会向本行下达了《关于2007年度中国银行现场检查情况的通报》，肯定了本行在完善公司治理、推进业务战略转型、完善风险控制机制、加强内部控制等方面的努力与成绩，同时根据监管情况提出了指导意见。本行董事会高度重视银监会的意见，指导敦促管理层迅速开展了检查工作，从制度、流程层面制定整改措施，重点加强了关键风险点的控制。

本行将继续按照国际一流银行的最佳实践，在监管机构的监督和指导不断健全各项机制，完善公司治理结构，提高公司治理水平。

股东和股东大会

报告期内，本行在香港和北京两地以视像会议形式召开了2007年年度股东大会。本次股东大会严格按照两地上市规则召集、召开，参加年度股东大会的A股和H股股东及授权代表持有的有表决权股份占本公司股份总数的88.1822%。全体董事、监事及部分管理层成员

出席并回答了股东询问，会议审议通过了年度报告、利润分配方案、重新选举董事等十二项议案。其中，以特别决议案方式通过了在香港发行不超过70亿元人民币债券的议案。本行鼓励两地股东积极参与股东大会，充分行使所有者的权利，股东大会以两地视像会议的形式召开，更加有利于股东参会投票并与董事会和管理层进行有效沟通，是本行进一步提高公司治理水平的积极举措。

董事和董事会

报告期内，Patrick de SAINT-AIGNAN先生自2008年1月14日起不再担任本行独立非执行董事。经股东大会审议批准，并经中国银行业监督管理委员会核准，林永泽先生于2008年1月22日起担任本行非执行董事，周载群先生于2008年2月3日起担任本行执行董事，任期均为三年，至本行2010年年度股东大会之日止。

经2007年年度股东大会审议批准，本行重新选举了Frederick Anderson GOODWIN爵士为非执行董事。Frederick Anderson GOODWIN爵士的现董事任期将于2009年1月届满，其下一任董事任期为三年，自现任期届满之日起连续计算。

报告期内，本行董事会共召开三次会议，并以通讯表决方式通过了五项决议，对2007年年度报告、2007年度利润分配方案、2008年第一季度报告、市场风险限额、董事提名及聘任、独立董事工作规则、新资本协议实施方案、副行长聘任等议案进行了审议。另外还听取了外部审计师管理建议书及管理层回应、银监会2007年度现场检查的情况及本行整改计划等报告。

本行董事会下设五个专业委员会：战略发展委员会、稽核委员会、风险政策委员会、人事和薪酬委员会、关联交易控制委员会。专业委员会直接对董事会负责。报告期内，各专业委员会工作情况如下：

专业委员会	工作情况
战略发展委员会	召开两次会议，主要审议了2007年度利润分配方案，向中银投资增资的报告和战略发展委员会2009年会议日期及议题等议案。
稽核委员会	召开三次正式会议和四次沟通会议，主要审议了2007年度财务报告及利润分配方案、2008年度一季度报告、管理层对外部审计师管理建议书提出问题整改情况的报告、2007年内控自我评估报告以及内部稽核1-5月工作情况的报告等；与风险政策委员会联合审议了中国银行次债投资业务综合报告、管理层对银监会2007年检查发现问题整改情况的报告以及管理层对内部稽核提出的有关市场风险管理方面问题整改情况的报告；审议批准了《中国银行股份有限公司选聘、轮换和解聘外部审计师政策》。
风险政策委员会	召开两次会议，主要审议了《中国银行新资本协议实施方案》、《2008年中国银行市场风险限额（Level A）申请》、《中国银行股份有限公司金融工具（资金产品）估值及估值验证管理办法（2007年版）（试行）》、《中国银行操作风险管理政策框架》（修订稿）、《中国银行司库流动性组合指引（2008年）》以及《关于明确董事会和管理层在呆账核销工作中职责与授权的议案》等议案。
人事和薪酬委员会	召开三次会议，并以通讯表决方式通过两项决议，主要审议了董事提名及聘任、副行长提名及聘任、董事会秘书和公司秘书的提名及聘任、非执行董事薪酬调整方案、高管人员2007年度绩效考核结果及奖金分配方案、管理层2008年度绩效目标、董事长和高管人员2008年度绩效目标等议案。
关联交易控制委员会	召开三次会议，主要审议了2007年度控股股东及其他关联方占用资金情况专项说明、2007年度持续关连交易声明、本行与中银香港集团持续关连交易及年度上限议案、持续关连交易内部限额报告、向中国银行（香港）有限公司发放从属贷款所涉及关连交易事宜的报告等议案。

风险政策委员会在2008年上半年进一步加强完善风险治理机制，根据中国银监会的要求，对中国银行新资本协议实施方案进行了审批；审议批准了2008年中国银行市场风险限额（Level A）申请；结合市场情况及实际业务运作，对中国银行估值管理办法进行了审批。委员会还加强了对管理层的工作指导，确定了本年度风险管理重点工作，并监督落实。此外，还加强对授信业务和资金业务集中性风险、行业风险、大额授信项目信用风险监控，并对风险预警、资产分类等工作表示关注，同时提出相应的要求和建议。

监事和监事会

报告期内，经本行职工代表会议换届选举，蒋魁伟先生自2008年5月6日起担任本行职工监事，李春雨先生连选连任，刘钝先生任期届满离任。李春雨先生和蒋魁伟先生担任职工监事的任期为三年，至2011年本行职工代表会议之日止。本行监事会现有监事5名，其中3名股东代表监事（包括监事会主席），2名职工代表监事。

监事会通过定期召开会议、审阅各类文件、听取管理层工作报告和专题汇报等方式，对公司的经营状况、财务活动进行检查和监督。报告期内，股东大会审议和批准了监事会提交的2007年度监事会工作报告。

高级管理层

2008年上半年，本行高级管理层在《公司章程》规定的授权范围内及董事会授权范围内实施本行的经营管理，按照董事会审批的2008年度绩效目标，沉着应对经营环境中的不确定因素，积极克服地震等特大自然灾害带来的不利影响，努力推动本行各项业务又好又快发展。

报告期内，本行高级管理层制订执行委员会和各经营管理决策委员会章程，明确公司金融业务总裁、个人金融业务总裁及首席运营官的职责权限和报告关系，细化公司金融、个人金融、运营服务板块架构整合实施方案。成立证券投资管理委员会，作为集团执行委员会下设的证券投资业务审议和决策机构。

报告期内，本行高级管理层共召开6次执行委员会会议，对一级分行2007年度绩效考核结果、私人银行部及财富管理中心筹建实施方案、固定资产管理制度改进方案、信息中心（上海）二期项目立项、向中银投资等海外分支机构追加资本金、与国家大剧院开展战略合作、2007年度产品创新评奖等议案进行了审议。另外还召开多次专题会议，研究讨论本行经营管理中的有关重要问题。

本行高级管理层下设公司金融委员会、个人金融委员会、金融市场委员会、运营服务委员会和证券投资管理委员会。报告期内，各经营管理决策委员会在《委员会章程》规定的授权范围内及集团执行委员会授权范围内勤勉工作，认真履责，努力推动本行相关业务健康发展。

投资者关系与信息披露

本行董事会和管理层高度重视投资者关系工作，努力确保信息披露的及时、公平、准确、真实和完整；通过与投资者的充分交流与沟通，增进投资界对本行投资价值了解；及时掌握市场的关注焦点，倾听广大投资者的宝贵意见。2008年上半年，本行精心制作了2007年年度报告，荣获美国传讯公关职业联盟（League of American Communications Professionals）的年报评比金奖。在确保披露充分翔实的前提下，本着环保节约的原则，尽量缩减版面、节约纸张，减少印刷量。2008年上半年，本行组织举行了2007年年度业绩发布会以及管理层全球路演，先后访问了内地、香港、新加坡、欧洲、美国和加拿大等国家和地区的15个城市，以一对一或小组会议等形式向投资者介绍了本行各项业务的发展情况，受到了投资者的欢迎。此外，本行通过组织投资者研讨会及接待投资者来访活动，加强了与投资者的日常沟通。报告期内，本行高层管理人员分别与来自国内外的机构投资者及分析师累计召开了166次会议，较上年同期增加了41%，取得了良好的效果。此外，本行不断完善和更新投资者关系网页，通过网上直播、电子邮件、热线电话等多种形式和渠道，增进了与投资者之间的信息交流与沟通。

重要事项

报告期内本行利润分配情况

经2007年年度股东大会审议批准，本行提取法定盈余公积金46.26亿元人民币，根据当地监管要求，海外机构提取公积金及法定储备金0.14亿元人民币，提取一般准备金106.26亿元人民币，不提取任意公积金，按照每股0.10元人民币（含税）分派股息，分派股息总额约为253.84亿元人民币。该分配方案已于2008年7月实施。本行不派发截至2008年6月30日止期间的中期股息，不实施公积金转增股本方案。

公司治理状况

本行公司治理状况请详见本报告公司治理一节。

收购及出售资产、企业合并事项的简要情况

报告期内，本行未发生重大收购、出售资产及企业合并事项。

重大诉讼、仲裁事项

本行在正常业务经营中存在若干法律诉讼及仲裁事项，经向专业法律顾问咨询后，本行管理层认为该等法律诉讼及仲裁事项不会对本集团的财务状况或经营成果产生重大影响。

重大关联交易

报告期内，本行无需予披露的重大关联交易。本行在日常业务过程中，按照一般商业条款与本行关联方进行了关联交易，报告期末，有关会计准则下的关联交易可参见简要会计报表注释三、40。

重大合同及其履行情况

重大托管、承包、租赁事项

报告期内，本行未发生或存续有需披露的重大交易、托管、承包、租赁其他公司资产的事项，亦不存在其他公司托管、承包、租赁本行重大资产的事项。

重大担保事项

本行开展对外担保业务是经中国人民银行和中国银行业监督管理委员会批准的，属于本行常规的表外项目之一。本行在开展对外担保业务时一贯遵循审慎原则，针对担保业务的风险制定了具体的管理办法、操作流程和审批程序，并据此开展相关业务。除此之外，报告期内，本行未发生或存续有需披露的其他重大担保事项。

重大委托他人进行现金资产管理事项

报告期内，本行未发生或存续有需披露的委托他人进行重大现金资产管理事项。

承诺事项

报告期内，据本行所知，本行或持有本行股份5%以上（含5%）的股东不存在违反承诺事项的行为。

本行及本行董事、监事及高级管理人员受处罚情况

报告期内，本行及本行董事、监事及高级管理人员无受中国证监会稽查、行政处罚、通报批评和证券交易所公开谴责的情况发生，也没有受到其他监管机构对本行经营有重大影响的处罚。

本行证券投资情况

本行及本行子公司在其正常业务经营中持有其他上市公司发行的证券。

序号	证券代码	简称	期末持有数量 (单位：股)	初始投资金额 (单位：元)	期末账面值 (单位：元)	期初账面值 (单位：元)	会计核算科目
1	23 HK	东亚银行	77,495,170	3,504,357,409	2,885,464,459	3,634,935,747	可供出售股权投资
2	600591 CH	上海航空	143,886,600	87,529,682	841,895,227	2,359,800,811	可供出售股权投资
3	MA	MasterCard Inc.	346,971	-	631,887,071	512,149,796	可供出售股权投资、交易性股权投资
4	V	VISA Inc.	911,880	-	508,464,497	407,465,099	可供出售股权投资
5	1088 HK	中国神华能源	16,732,500	156,438,070	448,692,027	596,325,423	可供出售股权投资
6	1398 HK	工商银行	93,540,000	265,637,648	438,340,943	449,116,231	可供出售股权投资
7	8002 HK	凤凰卫视	412,000,000	342,669,550	409,320,352	601,302,464	可供出售股权投资
8	1186 HK	中国铁建	36,416,000	346,038,129	348,985,955	-	可供出售股权投资
9	3983 HK	中海石油化学	61,988,000	104,581,414	294,299,188	288,394,797	可供出售股权投资
10	000527 CH	美的电器	22,568,940	368,300,844	269,628,302	469,083,482	交易性股权投资
合计	-	-	-	5,175,552,746	7,076,978,021	9,318,573,850	-

注：

- 1 此表描述在2008年半年度报告期末本行在可供出售金融资产、交易性金融资产中核算的持有其他上市公司发行的股票、权证、可转换公司债券等以及持有开放式基金或封闭式基金等证券投资。
- 2 本行按期末账面值大小排序列示本集团所持前十只证券的情况。
- 3 根据MasterCard Inc.和VISA Inc.首次上市安排，本集团分别获赠部分股份，其初始投资成本均为零。
- 4 期初账面价值体现本行去年年底的证券投资情况。

本行持有非上市金融企业、拟上市企业股权的情况

持有对象名称	最初投资成本 (单位：元)	持股数量 (单位：股)	占该公司 股权比例	期末账面价值 (单位：元)
中国银联股份有限公司	146,250,000	112,500,000	4.64%	281,250,000
东风标致雪铁龙汽车金融有限公司	211,214,145	-	50%	257,148,254
江西铜业集团财务有限公司	51,278,804	-	20%	61,799,680
湖南华菱财务有限公司	25,558,013	-	10%	26,661,358
中华保险顾问有限公司 负债管理公司	659,400 14,595	2,000,000 1,660	22% 11%	3,732,681 14,595
合计	434,974,957	-	-	630,606,568

注：

- 1 金融企业包括商业银行、证券公司、保险公司、信托公司、期货公司等。
- 2 本表按照期末账面价值排序，期末账面价值已扣除计提的减值准备。
- 3 本表按照本行持股比例占持有对象股权比例约为5%及以上情况列示。
- 4 报告期内，本行不持有拟上市企业股权。

本行持股5%以上股东2008年追加股份限售承诺的情况

不适用。

经营计划的修改情况

报告期内，本行未修改经营计划。

预测年初至下一报告期期末的净利润可能为亏损或者与上年同期相比发生大幅度变动的警示及原因说明

不适用。

募集资金的使用情况

本行于2006年首次公开发行募集的资金全部用于补充本行资本金。

2004、2005年本行共计发行人民币次级债券600亿元。本行发行次级债券的目的在于有效规避流动性风险，优化资产负债期限结构，提升资本充足程度。

购买、出售或购回本行股份

本行境外子公司因叙做衍生及套期产品而持有本行发行的股票。此部分股份作为库存股，列为股东权益的减项。因库存股的出售或赎回产生的收益和损失将增加或抵减股东权益。于2008年6月30日，本行库存股总数约为357万股。本报告期库存股的情况，详见简要合并会计报表。

股权激励计划在本报告期内的具体实施情况

本行于2005年11月的董事会及临时股东大会上通过了长期激励政策，其中包括管理层股票增值权计划和员工持股计划。截至目前，本行管理层股票增值权计划和员工持股计划尚未具体实施。

稽核委员会

本行稽核委员会全部由非执行董事组成，包括3名非执行董事和4名独立非执行董事。主席由独立非执行董事黄世忠担任，委员包括黄海波、王刚、余林发、梁定邦、Alberto Togni和黄丹涵。该委员会按照独立性的原则，协助董事会对本集团的财务报告、内部控制、内部审计及外部审计等方面实施监督。

本行稽核委员会已审阅本行半年度业绩，本行外部审计师已按照《中国注册会计师审阅准则第2101号—财务报表审阅》对此半年度报告进行审阅。稽核委员会已就财务报表采用的会计准则及做法、内部监控及财务报告等事项进行商讨。

以下列出截至2008年6月30日根据上述上市前认股权计划向董事授予的尚未行使的认股权的情况：

董事姓名	授出日期	每股行使价(港元)	行使期限	认股权数量					于2008年6月30日
				于2002年7月5日授出之认股权	于2008年1月1日	期内已行使之认股权	期内已放弃之认股权	期内已作废之认股权	
李早航	2002年7月5日	8.50	2003年7月25日至2012年7月4日	1,446,000	1,446,000	—	—	—	1,446,000
周载群	2002年7月5日	8.50	2003年7月25日至2012年7月4日	1,446,000	1,446,000	361,500	—	—	1,084,500

除上文披露外，本报告期任何时间内，本行及控股公司、附属公司或各附属公司概无订立任何安排，使董事、监事或其配偶或18岁以下子女可以购买本行或任何其他法人团体的股份或债券而获益。

董事、监事在股份、相关股份及债券中的权益

除上述披露外，截至2008年6月30日，周载群董事拥有中银香港控股500股股份的权益，该等权益为根据《证券及期货条例》第352条须予备存的登记册所记录之权益或根据《上市发行人董事进行证券交易的标准守则》须知会本行及香港联交所之权益。

聘用、解聘会计师事务所情况

本行聘请普华永道中天会计师事务所及罗兵咸永道会计师事务所作为法定审计师。

董事、监事认购股份的权益

于2002年7月5日，中银香港控股的直接控股公司中银香港(BVI)根据上市前认股权计划向下列董事授予认股权，根据认股权董事可以向中银香港(BVI)购入中银香港控股现有已发行股份，行使价为每股8.50港元。中银香港控股为本行附属公司，已于香港联交所上市。该类认股权自2002年7月25日起的4年内归属，有效行使期为10年。

除上述披露外，截至2008年6月30日，本行董事、监事概无在本行或其相关法团（按香港《证券及期货条例》第XV部所指的定义）的股份、相关股份或债券中拥有任何权益或淡仓，该等权益或淡仓是根据香港《证券及期货条例》第352条须予备存的登记册所记录或根据香港上市规则附录十《上市发行人董事进行证券交易的标准守则》须知会本行及香港联交所之权益。

符合香港上市规则《企业管治常规守则》

根据载列于香港上市规则附录十四的《企业管治常规守则》，本行逐步完善公司治理有关制度，目前已全面符合该守则的条文，同时符合其中所列明的绝大多数建议最佳常规。

符合《上市发行人董事进行证券交易的标准守则》

根据境内外证券监管机构的有关规定，本行制定并实施了《中国银行股份有限公司董事、监事和高级管理人员证券交易管理办法》（“《管理办法》”），以规范本行董事、监事和高级管理人员的证券交易事项。《管理办法》比香港上市规则附录十《上市发行人董事进行证券交易的标准守则》（“《标准守则》”）中的强制性规定更加严格。本行已就此事专门征询所有董事和监事，所有董事及监事均已确认其于报告期内严格遵守了《管理办法》及《标准守则》的相关规定。

符合《企业会计准则2006》

本行2008年半年度报告符合《企业会计准则2006》的要求。

半年度报告

本行半年度报告备有中、英文版。阁下可致函本行H股股份过户登记处香港中央证券登记有限公司（地址：香港湾仔皇后大道东183号合和中心18楼1806-1807室）

索取按照国际财务报告准则编制的半年度报告，或于本行营业场所索取按照《企业会计准则2006》编制的半年度报告（中文）。阁下亦可在下列网址www.boc.cn，www.sse.com.cn，www.hkexnews.hk阅览本行半年度报告。

倘阁下对如何索取本半年度报告或如何在本行网站上浏览该文件有任何疑问，请致电本行热线(852)2862 8633及(86)10- 6659 2638。

备查文件目录

- （一）载有本行法定代表人、主管会计工作负责人、会计机构负责人签名并盖章的会计报表。
- （二）载有会计师事务所盖章、注册会计师签名并盖章的审阅报告原件。
- （三）报告期内本行在中国证监会指定报纸公开披露过的所有文件正本及公告原件。
- （四）在其他证券市场披露的半年度报告文本。

董事、高级管理人员关于2008年半年度报告 的确认意见

根据《中华人民共和国证券法》、《公开发行证券的公司信息披露内容与格式准则第3号<半年度报告的内容与格式>》(2007年修订)相关规定和要求,作为中国银行股份有限公司(简称“公司”)的董事、高级管理人员,我们在全面了解和审核公司2008年半年度报告及摘要后,出具意见如下:


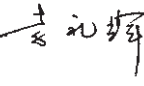


















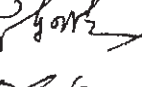



一、公司严格按照《企业会计准则2006》规范运作,公司2008年半年度报告公允地反映了公司2008年上半年的财务状况和经营成果。

二、公司2008年半年度报告已经普华永道中天会计师事务所和罗兵咸永道会计师事务所分别根据国内和国际审阅准则审阅,经稽核委员会及董事会审批后,出具标准无保留意见的审阅报告。

我们认为公司2008年半年度报告所载资料不存在任何虚假记载、误导性陈述或者重大遗漏,并对内容的真实性、准确性和完整性承担个别及连带责任。

中国银行股份有限公司董事会
2008年8月28日

董事及高管人员签名:

姓名	职务	签名	姓名	职务	签名	姓名	职务	签名
肖钢	董事长		李礼辉	副董事长、 行长		李早航	执行董事、 副行长	
周载群	执行董事、 副行长		张景华	非执行董事		洪志华	非执行董事	
黄海波	非执行董事		蔡浩仪	非执行董事		王刚	非执行董事	
林永泽	非执行董事		Frederick Anderson Goodwin	非执行董事		余林发	非执行董事	
梁定邦	独立非执行 董事		Alberto Togni	独立非执行 董事		黄世忠	独立非执行 董事	
黄丹涵	独立非执行 董事		张燕玲	副行长		张林	纪委书记	
朱民	副行长		王永利	副行长		陈四清	副行长	
詹伟坚	信贷风险 总监		黄定坚	总稽核		张秉训	董事会秘书	

中期会计报表的审阅报告

PRICEWATERHOUSECOOPERS 

普 华 永 道

普华永道中天会计师事务所有限公司
中华人民共和国
上海200021
湖滨路202号
普华永道中心11楼
电话 +86 (21) 2323 8888
传真 +86 (21) 2323 8800

普华永道中天阅字(2008)第058号

中国银行股份有限公司全体股东：

我们审阅了后附的中国银行股份有限公司(以下简称“贵行”)及其子公司(以下简称“贵集团”)的简要会计报表，包括2008年6月30日的资产负债表和合并资产负债表、2008年1月1日至2008年6月30日止期间的利润表和合并利润表、所有者权益变动表和合并所有者权益变动表、现金流量表和合并现金流量表以及简要会计报表注释。这些简要会计报表的编制是贵行管理层的责任，我们的责任是在实施审阅工作的基础上对这些简要会计报表出具审阅报告。

我们按照《中国注册会计师审阅准则第2101号—财务报表审阅》的规定执行了审阅工作。该准则要求我们计划和实施审阅工作，以对简要会计报表是否不存在重大错报获取有限保证。审阅主要限于询问有关人员和财务数据实施分析程序，提供的保证程度低于审计。我们没有实施审计，因而不发表审计意见。

根据我们的审阅，我们没有注意到任何事项使我们相信简要会计报表没有按照企业会计准则的规定编制，未能在所有重大方面公允反映贵集团及贵行2008年6月30日的财务状况及2008年1月1日至2008年6月30日止期间的经营成果和现金流量。

普华永道中天
会计师事务所有限公司



注册会计师

朱宇

中国·上海市

注册会计师

王伟

2008年8月28日

中期会计报表

目录

简要会计报表	
资产负债表	43
利润表	45
合并所有者权益变动表	46
母公司所有者权益变动表	49
现金流量表	52
简要会计报表注释	
一、会计报表编制	54
二、投资子公司	54
三、简要会计报表主要项目注释	
1、现金及存放中央银行款项	54
2、存放同业款项	55
3、拆出资金	55
4、交易性金融资产	55
5、衍生金融工具	56
6、买入返售金融资产	56
7、发放贷款和垫款	57
8、可供出售金融资产	58
9、持有至到期投资	59
10、应收款项债券投资	59
11、其他资产	60
12、交易性金融负债	60
13、吸收存款	61
14、应付债券	61
15、递延所得税	62
16、其他负债	63
17、股票期权计划	63
18、股利分配	63
19、利息净收入	64
20、手续费及佣金净收入	65
21、投资收益	65
22、公允价值变动收益	65
23、汇兑收益	65
24、其他业务收入	66
25、业务及管理费	66
26、资产减值损失	67
27、其他业务成本	68
28、所得税费用	68
29、每股收益	69
30、现金流量表注释	70
31、分部报告	72
32、法律诉讼	77
33、质押资产	77
34、接受的抵质押物	77
35、资本性承诺	78
36、经营租赁	78
37、凭证式国债兑付承诺	78
38、信用承诺	79
39、信用承诺的风险加权金额	79
40、关联交易	79
41、比较数据	81
四、金融风险	
1、信用风险	82
2、市场风险	89
3、流动性风险	96
4、资本管理	98
附件一、扣除非经常性损益的净利润	99
附件二、中国会计准则与国际财务报告准则会计报表差异调节表	100
附件三、净资产收益率和每股收益计算表	101

资产负债表

2008年6月30日
(除特别注明外, 金额单位均为百万元人民币)

	注释	中国银行集团		中国银行	
		2008年 6月30日 (未经审计)	2007年 12月31日 (经审计)	2008年 6月30日 (未经审计)	2007年 12月31日 (经审计)
资产					
现金及存放中央银行款项	三、1	821,095	637,187	742,643	603,711
存放同业款项	三、2	24,774	37,256	24,060	35,948
贵金属		47,799	44,412	46,178	42,782
拆出资金	三、3	237,023	360,505	274,381	259,214
交易性金融资产	三、4	90,857	124,665	50,885	82,682
衍生金融资产	三、5	72,996	45,839	53,286	30,971
买入返售金融资产	三、6	248,627	174,265	248,627	174,265
应收利息		35,517	31,782	31,617	26,643
发放贷款和垫款	三、7	3,141,972	2,754,493	2,686,746	2,336,067
可供出售金融资产	三、8	721,258	682,995	602,644	568,887
持有至到期投资	三、9	377,941	446,647	255,499	285,067
应收款项债券投资	三、10	473,144	458,620	460,766	424,289
长期股权投资		7,070	6,779	49,907	49,059
投资性房地产		9,975	9,986	1,359	1,362
固定资产		81,965	81,108	47,238	48,256
无形资产		12,255	13,031	11,033	11,376
商誉		1,721	1,752	-	-
递延所得税资产	三、15	13,849	16,202	15,605	16,635
其他资产	三、11	67,475	68,029	20,526	13,063
资产总计		6,487,313	5,995,553	5,623,000	5,010,277

后附简要会计报表注释为本简要会计报表的组成部分。

资产负债表 (续)

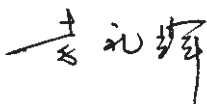
2008年6月30日
(除特别注明外, 金额单位均为百万元人民币)

	注释	中国银行集团		中国银行	
		2008年 6月30日 (未经审计)	2007年 12月31日 (经审计)	2008年 6月30日 (未经审计)	2007年 12月31日 (经审计)
负债					
向中央银行借款		51,549	50,485	51,521	50,454
同业及其他金融机构存放款项		410,385	324,848	368,573	311,831
拆入资金		148,284	141,382	267,600	146,814
交易性金融负债	三、12	68,135	86,655	53,419	72,755
衍生金融负债	三、5	40,882	27,262	24,699	16,001
卖出回购金融资产款		76,721	143,780	73,490	143,780
吸收存款	三、13	4,927,841	4,480,585	4,166,849	3,695,037
应付职工薪酬		15,307	17,361	14,325	15,191
应交税费		14,210	21,045	11,899	19,454
应付利息		46,806	37,869	46,042	35,632
预计负债		2,192	2,260	1,924	2,084
应付债券	三、14	64,981	64,391	63,152	63,162
递延所得税负债	三、15	2,506	2,894	36	44
其他负债	三、16	153,652	139,743	71,385	47,196
负债合计		6,023,451	5,540,560	5,214,914	4,619,435
所有者权益					
股本		253,839	253,839	253,839	253,839
资本公积		72,689	74,295	71,532	69,668
减: 库存股		(11)	(45)	-	-
盈余公积		15,691	15,448	14,360	14,348
一般风险准备		25,235	24,911	22,028	22,025
未分配利润		81,318	65,223	47,666	32,004
外币报表折算差额		(13,498)	(8,905)	(1,339)	(1,042)
归属于母公司所有者权益合计		435,263	424,766	408,086	390,842
少数股东权益		28,599	30,227	-	-
所有者权益合计		463,862	454,993	408,086	390,842
负债和所有者权益总计		6,487,313	5,995,553	5,623,000	5,010,277

法定代表人、董事长:



副董事长、行长:



主管财会工作副行长:



财务管理部总经理:



后附简要会计报表注释为本简要会计报表的组成部分。

利润表

2008年1月1日至6月30日止期间
(除特别注明外, 金额单位均为百万元人民币)

注释	中国银行集团		中国银行	
	2008年1-6月 (未经审计)	2007年1-6月 (未经审计)	2008年1-6月 (未经审计)	2007年1-6月 (未经审计)
一、营业收入	119,077	89,926	101,820	74,879
利息净收入	81,523	71,027	72,205	62,217
利息收入	141,405	122,503	125,815	100,883
利息支出	(59,882)	(51,476)	(53,610)	(38,666)
手续费及佣金净收入	22,365	15,409	18,959	12,112
手续费及佣金收入	24,113	17,033	19,474	12,560
手续费及佣金支出	(1,748)	(1,624)	(515)	(448)
投资收益	17,794	4,601	20,023	7,737
其中: 对联营企业及合营 企业投资收益	516	605	7	3
公允价值变动收益	11,686	5,158	12,597	4,971
汇兑收益	(23,749)	(11,719)	(25,057)	(12,515)
其他业务收入	9,458	5,450	3,093	357
二、营业支出	(61,917)	(39,609)	(50,925)	(31,923)
营业税金及附加	(5,703)	(3,902)	(5,652)	(3,871)
业务及管理费	(33,035)	(26,068)	(27,814)	(21,532)
资产减值损失	(17,144)	(6,409)	(15,118)	(6,288)
其他业务成本	(6,035)	(3,230)	(2,341)	(232)
三、营业利润	57,160	50,317	50,895	42,956
加: 营业外收入	282	477	152	302
减: 营业外支出	(272)	(132)	(174)	(32)
四、利润总额	57,170	50,662	50,873	43,226
减: 所得税费用	(12,669)	(17,936)	(9,813)	(16,114)
五、净利润	44,501	32,726	41,060	27,112
归属于母公司所有者 的净利润	42,037	29,887	41,060	27,112
少数股东损益	2,464	2,839	-	-
	44,501	32,726	41,060	27,112
六、每股收益 (以人民币元/ 股表示)				
(一) 基本每股收益	0.17	0.12		
(二) 稀释每股收益	0.17	0.12		


法定代表人、董事长:



主管财会工作副行长:



副董事长、行长:



财务管理部总经理:



后附简要会计报表注释为本简要会计报表的组成部分。

合并所有者权益变动表

2008年1月1日至6月30日止期间
(除特别注明外, 金额单位均为百万元人民币)

注释	未经审计 归属于母公司所有者权益								
	股本	资本公积	减: 库存股	盈余公积	一般 风险准备	未分配 利润	外币报表 折算差额	少数股东 权益	合计
一、 2008年1月1日余额	253,839	74,295	(45)	15,448	24,911	65,223	(8,905)	30,227	454,993
二、 本期增减变动金额	-	(1,606)	34	243	324	16,095	(4,593)	(1,628)	8,869
(一) 净利润	-	-	-	-	-	42,037	-	2,464	44,501
(二) 直接计入所有者 权益的利得和 损失	-	(1,606)	-	-	-	9	-	(475)	(2,072)
1. 可供出售金融资产 公允价值变动净额	-	(1,899)	-	-	-	-	-	(584)	(2,483)
(1) 计入所有者权益 的金额	-	(10,476)	-	-	-	-	-	(937)	(11,413)
(2) 转入当期损益的 金额	-	8,577	-	-	-	-	-	353	8,930
2. 权益法下被投资 单位其他所有者 权益变动的影响	-	148	-	-	-	-	-	-	148
3. 与计入所有者权益 项目相关的所得 税影响	-	211	-	-	-	-	-	54	265
4. 其他	-	(66)	-	-	-	9	-	55	(2)
上述(一)和(二)小计	-	(1,606)	-	-	-	42,046	-	1,989	42,429
(三) 所有者投入和 减少资本	-	-	34	-	-	-	-	20	54
1. 库存股净变动	-	-	34	-	-	-	-	-	34
2. 其他	-	-	-	-	-	-	-	20	20
(四) 利润分配	-	-	-	243	324	(25,951)	-	(1,992)	(27,376)
1. 提取盈余公积	-	-	-	243	-	(243)	-	-	-
2. 提取一般风险准备	-	-	-	-	324	(324)	-	-	-
3. 股利分配	-	-	-	-	-	(25,384)	-	(1,992)	(27,376)
(五) 外币报表折算差额	-	-	-	-	-	-	(4,593)	(1,645)	(6,238)
三、 2008年6月30日余额	253,839	72,689	(11)	15,691	25,235	81,318	(13,498)	28,599	463,862

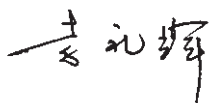
法定代表人、董事长：



主管财会工作副行长：



副董事长、行长：



财务管理部总经理：



后附简要会计报表注释为本简要会计报表的组成部分。

未经审计										
归属于母公司所有者权益										
	注释	股本	资本公积	减：库存股	盈余公积	一般 风险准备	未分配 利润	外币报表 折算差额	少数股东 权益	合计
一、	2007年1月1日余额	253,839	77,852	(216)	10,380	13,934	35,186	(3,689)	30,039	417,325
二、	本期增减变动金额	-	(4,866)	155	262	246	19,333	(2,207)	(86)	12,837
	(一) 净利润	-	-	-	-	-	29,887	-	2,839	32,726
	(二) 直接计入所有者 权益的利得和 损失	-	(4,866)	-	-	-	108	-	(180)	(4,938)
	1. 可供出售金融资产 公允价值变动净额	-	(6,650)	-	-	-	-	-	(220)	(6,870)
	(1) 计入所有者权益 的金额	-	(6,384)	-	-	-	-	-	(220)	(6,604)
	(2) 转入当期损益的 金额	-	(266)	-	-	-	-	-	-	(266)
	2. 权益法下被投资 单位其他所有者 权益变动的影响	-	-	-	-	-	-	-	-	-
	3. 与计入所有者权益 项目相关的所得 税影响	-	1,846	-	-	-	-	-	40	1,886
	4. 其他	-	(62)	-	-	-	108	-	-	46
	上述(一)和(二)小计	-	(4,866)	-	-	-	29,995	-	2,659	27,788
	(三) 所有者投入和 减少资本	-	-	155	-	-	-	-	13	168
	1. 库存股净变动	-	-	155	-	-	-	-	-	155
	2. 其他	-	-	-	-	-	-	-	13	13
	(四) 利润分配	-	-	-	262	246	(10,662)	-	(1,817)	(11,971)
	1. 提取盈余公积	-	-	-	262	-	(262)	-	-	-
	2. 提取一般风险准备	-	-	-	-	246	(246)	-	-	-
	3. 股利分配	-	-	-	-	-	(10,154)	-	(1,817)	(11,971)
	(五) 外币报表折算差额	-	-	-	-	-	-	(2,207)	(941)	(3,148)
三、	2007年6月30日余额	253,839	72,986	(61)	10,642	14,180	54,519	(5,896)	29,953	430,162

后附简要会计报表注释为本简要会计报表的组成部分。

合并所有者权益变动表（续）

2008年1月1日至6月30日止期间
(除特别注明外，金额单位均为百万元人民币)

注释	未经审计 归属于母公司所有者权益								
	股本	资本公积	减：库存股	盈余公积	一般 风险准备	未分配 利润	外币报表 折算差额	少数股东 权益	合计
一、 2007年7月1日余额	253,839	72,986	(61)	10,642	14,180	54,519	(5,896)	29,953	430,162
二、 本期增减变动金额	-	1,309	16	4,806	10,731	10,704	(3,009)	274	24,831
(一) 净利润	-	-	-	-	-	26,342	-	2,949	29,291
(二) 直接计入所有者 权益的利得和 损失	-	1,309	-	-	-	(101)	-	118	1,326
1. 可供出售金融资产 公允价值变动净额	-	2,597	-	-	-	-	-	85	2,682
(1) 计入所有者权益 的金额	-	(11,203)	-	-	-	-	-	(13)	(11,216)
(2) 转入当期损益的 金额	-	13,800	-	-	-	-	-	98	13,898
2. 权益法下被投资 单位其他所有者 权益变动的影响	-	26	-	-	-	-	-	-	26
3. 与计入所有者权益 项目相关的所得 税影响	-	(1,335)	-	-	-	-	-	(16)	(1,351)
4. 其他	-	21	-	-	-	(101)	-	49	(31)
上述(一)和(二)小计	-	1,309	-	-	-	26,241	-	3,067	30,617
(三) 所有者投入和 减少资本	-	-	16	-	-	-	-	17	33
1. 库存股净变动	-	-	16	-	-	-	-	-	16
2. 其他	-	-	-	-	-	-	-	17	17
(四) 利润分配	-	-	-	4,806	10,731	(15,537)	-	(1,767)	(1,767)
1. 提取盈余公积	-	-	-	4,806	-	(4,806)	-	-	-
2. 提取一般风险准备	-	-	-	-	10,731	(10,731)	-	-	-
3. 股利分配	-	-	-	-	-	-	-	(1,767)	(1,767)
(五) 外币报表折算差额	-	-	-	-	-	-	(3,009)	(1,043)	(4,052)
三、 2007年12月31日余额	253,839	74,295	(45)	15,448	24,911	65,223	(8,905)	30,227	454,993

后附简要会计报表注释为本简要会计报表的组成部分。

母公司所有者权益变动表

2008年1月1日至6月30日止期间
(除特别注明外, 金额单位均为百万元人民币)

注释	未经审计 中国银行						合计
	股本	资本公积	盈余公积	一般 风险准备	未分配利润	外币报表 折算差额	
一、2008年1月1日余额	253,839	69,668	14,348	22,025	32,004	(1,042)	390,842
二、本期增减变动金额	-	1,864	12	3	15,662	(297)	17,244
(一) 净利润	-	-	-	-	41,060	-	41,060
(二) 直接计入所有者权益的 利得和损失	-	1,864	-	-	1	-	1,865
1. 可供出售金融资产公允价 值变动净额	-	1,590	-	-	-	-	1,590
(1) 计入所有者权益的金额	-	(6,447)	-	-	-	-	(6,447)
(2) 转入当期损益的金额	-	8,037	-	-	-	-	8,037
2. 与计入所有者权益项目相 关的所得税影响	-	278	-	-	-	-	278
3. 其他	-	(4)	-	-	1	-	(3)
上述(一)和(二)小计	-	1,864	-	-	41,061	-	42,925
(三) 利润分配	-	-	12	3	(25,399)	-	(25,384)
1. 提取盈余公积	-	-	12	-	(12)	-	-
2. 提取一般风险准备	-	-	-	3	(3)	-	-
3. 股利分配	三、18	-	-	-	(25,384)	-	(25,384)
4. 其他	-	-	-	-	-	-	-
(四) 外币报表折算差额	-	-	-	-	-	(297)	(297)
三、2008年6月30日余额	253,839	71,532	14,360	22,028	47,666	(1,339)	408,086

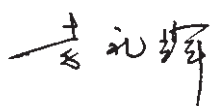
法定代表人、董事长：



主管财会工作副行长：



副董事长、行长：



财务管理部总经理：



后附简要会计报表注释为本简要会计报表的组成部分。

母公司所有者权益变动表（续）

2008年1月1日至6月30日止期间
(除特别注明外，金额单位均为百万元人民币)

注释	未经审计 中国银行						合计
	股本	资本公积	盈余公积	一般 风险准备	未分配利润	外币报表 折算差额	
一、2007年1月1日余额	253,839	74,353	9,714	11,393	11,162	(681)	359,780
二、本期增减变动金额	-	(5,916)	7	6	16,946	(206)	10,837
(一) 净利润	-	-	-	-	27,112	-	27,112
(二) 直接计入所有者权益的 利得和损失	-	(5,916)	-	-	-	-	(5,916)
1. 可供出售金融资产公允 价值变动净额	-	(7,691)	-	-	-	-	(7,691)
(1) 计入所有者权益的金额	-	(8,227)	-	-	-	-	(8,227)
(2) 转入当期损益的金额	-	536	-	-	-	-	536
2. 与计入所有者权益项目相 关的所得税影响	-	1,775	-	-	-	-	1,775
3. 其他	-	-	-	-	-	-	-
上述(一)和(二)小计	-	(5,916)	-	-	27,112	-	21,196
(三) 利润分配	-	-	7	6	(10,166)	-	(10,153)
1. 提取盈余公积	-	-	6	-	(6)	-	-
2. 提取一般风险准备	-	-	-	6	(6)	-	-
3. 股利分配	-	-	-	-	(10,154)	-	(10,154)
4. 其他	-	-	1	-	-	-	1
(四) 外币报表折算差额	-	-	-	-	-	(206)	(206)
三、2007年6月30日余额	253,839	68,437	9,721	11,399	28,108	(887)	370,617

后附简要会计报表注释为本简要会计报表的组成部分。

未经审计 中国银行							
注释	股本	资本公积	盈余公积	一般 风险准备	未分配利润	外币报表 折算差额	合计
一、2007年7月1日余额	253,839	68,437	9,721	11,399	28,108	(887)	370,617
二、本期增减变动金额	-	1,231	4,627	10,626	3,896	(155)	20,225
(一) 净利润	-	-	-	-	19,150	-	19,150
(二) 直接计入所有者权益的 利得和损失	-	1,231	-	-	-	-	1,231
1. 可供出售金融资产公允 价值变动净额	-	2,561	-	-	-	-	2,561
(1) 计入所有者权益的金额	-	(14,233)	-	-	-	-	(14,233)
(2) 转入当期损益的金额	-	16,794	-	-	-	-	16,794
2. 与计入所有者权益项目相 关的所得税影响	-	(1,326)	-	-	-	-	(1,326)
3. 其他	-	(4)	-	-	-	-	(4)
上述(一)和(二)小计	-	1,231	-	-	19,150	-	20,381
(三) 利润分配	-	-	4,627	10,626	(15,254)	-	(1)
1. 提取盈余公积	-	-	4,628	-	(4,628)	-	-
2. 提取一般风险准备	-	-	-	10,626	(10,626)	-	-
3. 股利分配	-	-	-	-	-	-	-
4. 其他	-	-	(1)	-	-	-	(1)
(四) 外币报表折算差额	-	-	-	-	-	(155)	(155)
三、2007年12月31日余额	253,839	69,668	14,348	22,025	32,004	(1,042)	390,842

后附简要会计报表注释为本简要会计报表的组成部分。

现金流量表

2008年1月1日至6月30日止期间
(除特别注明外,金额单位均为百万元人民币)

注释	中国银行集团		中国银行	
	2008年1-6月 (未经审计)	2007年1-6月 (未经审计)	2008年1-6月 (未经审计)	2007年1-6月 (未经审计)
一、经营活动产生的现金流量				
客户存款和同业存放款项 净增加额	532,793	379,270	528,554	302,936
向中央银行借款净增加额	1,064	13,606	1,067	13,606
向其他金融机构拆入资金 净增加/(减少)额	12,151	11,753	(15,244)	30,547
收取利息、手续费及 佣金的现金	131,830	105,049	117,091	86,427
收到其他与经营活动 有关的现金	61,409	3,336	32,559	22,690
经营活动现金流入小计	739,247	513,014	664,027	456,206
客户贷款和垫款净增加额	(393,972)	(239,716)	(357,101)	(194,629)
存放中央银行和同业款项 净增加额	(160,534)	(88,722)	(159,611)	(88,673)
支付利息、手续费及 佣金的现金	(51,173)	(49,182)	(42,247)	(35,163)
支付给职工及为职工 支付的现金	(21,786)	(18,006)	(17,651)	(14,689)
支付的各项税费	(22,618)	(20,103)	(21,823)	(19,449)
支付其他与经营活动 有关的现金	(114,435)	(81,965)	(110,747)	(82,054)
经营活动现金流出小计	(764,518)	(497,694)	(709,180)	(434,657)
经营活动产生的现金 流量净额	三、30 (25,271)	15,320	(45,153)	21,549
二、投资活动产生的现金流量				
收回投资收到的现金	859,330	926,777	698,479	804,309
取得投资收益收到的现金	29,821	30,143	26,032	26,992
处置子公司、联营企业及 合营企业投资收到的现金	71	56	-	-
收到其他与投资活动 有关的现金	1,158	1,895	128	105
投资活动现金流入小计	890,380	958,871	724,639	831,406
投资支付的现金	(890,705)	(986,134)	(763,714)	(867,404)
购建固定资产、无形资产和 其他长期资产所支付 的现金	(7,268)	(4,625)	(1,823)	(2,059)
取得子公司、联营企业及 合营企业投资支付的现金	(78)	(74)	(338)	-
投资活动现金流出小计	(898,051)	(990,833)	(765,875)	(869,463)
投资活动产生的现金 流量净额	(7,671)	(31,962)	(41,236)	(38,057)

后附简要会计报表注释为本简要会计报表的组成部分。

注释	中国银行集团		中国银行	
	2008年1-6月 (未经审计)	2007年1-6月 (未经审计)	2008年1-6月 (未经审计)	2007年1-6月 (未经审计)
三、筹资活动产生的现金流量				
吸收投资收到的现金	49	13	-	-
其中：子公司吸收少数股东 投资收到的现金	29	13	-	-
少数股东行使认股权 时收到的现金	20	-	-	-
发行债券收到的现金	635	276	-	-
收到其他与筹资活动 有关的现金	34	155	-	-
筹资活动现金流入小计	718	444	-	-
分配股利、利润或偿付 利息支付的现金	(3,489)	(3,285)	(1,468)	(1,463)
其中：子公司支付给少数 股东的股利	(1,992)	(1,817)	-	-
筹资活动现金流出小计	(3,489)	(3,285)	(1,468)	(1,463)
筹资活动产生的现金流量 净额	(2,771)	(2,841)	(1,468)	(1,463)
四、汇率变动对现金及现金等 价物的影响额	(20,188)	(10,445)	(12,660)	(7,052)
五、现金及现金等价物净减少额	(55,901)	(29,928)	(100,517)	(25,023)
加：期初现金及现金等 价物余额	528,937	519,944	407,184	397,042
六、期末现金及现金等价物余额	473,036	490,016	306,667	372,019

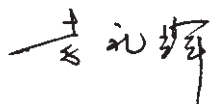
法定代表人、董事长：



主管财会工作副行长：



副董事长、行长：



财务管理部总经理：



后附简要会计报表注释为本简要会计报表的组成部分。

简要会计报表注释

(除特别注明外，金额单位为百万元人民币)

一 会计报表编制

本简要会计报表根据财政部颁布的《企业会计准则第32号—中期财务报告》和中国证券监督管理委员会颁布的《公开发行证券的公司信息披露内容与格式准则第3号—半年度报告的内容与格式》(2007年修订)编制。本简要会计报表应与本集团2007年度会计报表一并阅读。

自2007年1月1日起，本集团执行财政部颁布的《企业会计准则》。考虑到本行两地上市的实际情况，为向投资者提供可比的会计信息，本集团在编制中国会计准则报表时以实质性遵循为原则，采用了与本集团国际财务报告准则报表基本一致的格式。

自本中期开始，按照财政部的要求，本集团根据《企业会计准则—应用指南》中的报表格式列报中国会计准则报表，并对比较期间若干数据相应进行了重分类(见注释三、41)。上述重分类并未影响本集团及本行比较期间财务状况、经营成果及现金流量的总体情况。

二 投资子公司

2008年1-6月，本行无重大的购买或处置子公司的情况，相关信息请见2007年度会计报表。

三 简要会计报表主要项目注释

1 现金及存放中央银行款项

中国银行集团

	2008年6月30日	2007年12月31日
库存现金	35,322	33,965
存放中央银行法定准备金 ⁽¹⁾	633,391	484,515
存放中央银行超额存款准备金	69,840	91,249
存放中央银行的其他款项	82,542	27,458
合计	821,095	637,187

(1) 本集团将法定准备金存放在中国人民银行及境外经营所在地国家和地区的中央银行。于2008年6月30日，境内机构人民币存款准备金缴存比率为17.5% (2007年12月31日：14.5%)，境内机构外币存款准备金缴存比率为5% (2007年12月31日：5%)。存放在境外中央银行的法定准备金比例由当地监管部门确定。法定准备金不能用于本集团日常经营活动。

三 简要会计报表主要项目注释(续)

2 存放同业款项

中国银行集团

	2008年6月30日	2007年12月31日
存放境内同业	2,812	1,791
存放境外同业	21,962	35,465
合计	24,774	37,256

3 拆出资金

中国银行集团

	2008年6月30日	2007年12月31日
拆放境内银行	69,006	42,903
拆放境内非银行金融机构	5,260	4,104
拆放境外同业	163,147	313,888
小计	237,413	360,895
减值准备	(390)	(390)
拆出资金账面价值	237,023	360,505
减值拆放款项	390	390
减值拆放款项占拆出资金总额的百分比	0.16%	0.11%

4 交易性金融资产

中国银行集团

	2008年6月30日	2007年12月31日
交易性金融资产		
交易性债券		
政府债券	19,446	36,325
公共实体及准政府债券	176	1,452
金融机构债券	17,556	21,260
公司债券	2,751	4,059
	39,929	63,096
交易性权益证券	2,762	4,517
小计	42,691	67,613
指定为以公允价值计量且其变动计入当期损益的金融资产		
指定为以公允价值计量且其变动计入当期损益的债券		
政府债券	5,299	10,315
公共实体及准政府债券	3,911	4,593
金融机构债券	30,351	32,217
公司债券	6,045	6,852
	45,606	53,977
指定为以公允价值计量且其变动计入当期损益的权益性证券	2,560	3,075
小计	48,166	57,052
合计	90,857	124,665

三 简要会计报表主要项目注释(续)

5 衍生金融工具

中国银行集团

本集团主要以交易、资产负债管理及代客为目的而叙做与汇率、利率、权益及商品相关的衍生金融工具。

	2008年6月30日			2007年12月31日		
	合同/ 名义金额	公允价值		合同/ 名义金额	公允价值	
		资产	负债		资产	负债
外汇衍生金融工具						
外汇远期合同、货币掉期合同及 交叉货币利率互换合同 ⁽¹⁾	1,971,108	57,491	(23,560)	1,563,450	37,985	(17,789)
货币期权	54,299	399	(219)	68,004	238	(362)
小计		57,890	(23,779)		38,223	(18,151)
利率衍生金融工具						
利率互换	458,715	11,049	(12,519)	472,634	4,307	(5,702)
利率期权	45,795	61	(147)	31,117	55	(153)
利率期货	10,007	21	(15)	13,576	24	(33)
小计		11,131	(12,681)		4,386	(5,888)
权益性衍生金融工具	13,295	1,335	(1,245)	12,736	1,050	(719)
贵金属及其他商品衍生工具	66,118	2,640	(3,177)	33,664	2,180	(2,504)
衍生金融资产/(负债)合计		72,996	(40,882)		45,839	(27,262)

(1) 此类外汇衍生金融工具主要包括：与客户叙做的外汇衍生交易，用以管理与客户交易产生的外汇风险而叙做的远期外汇交易，以及为资产负债管理及融资需要而叙做的外汇衍生交易。

6 买入返售金融资产

中国银行集团

	2008年6月30日	2007年12月31日
证券		
— 政府债券	222,698	160,046
— 金融机构债券	20,992	14,026
票据	4,937	193
合计	248,627	174,265

三 简要会计报表主要项目注释(续)

7 发放贷款和垫款

中国银行集团

	2008年6月30日	2007年12月31日
企业贷款和垫款		
— 贷款	2,376,832	2,027,279
— 贴现	86,244	90,698
小计	2,463,076	2,117,977
个人贷款和垫款		
— 住房抵押	618,129	577,655
— 信用卡	11,927	10,677
— 其他	149,708	144,252
小计	779,764	732,584
贷款和垫款总额	3,242,840	2,850,561
减值准备		
其中：单项计提数	(50,557)	(51,837)
组合计提数	(50,311)	(44,231)
小计	(100,868)	(96,068)
贷款和垫款账面价值	3,141,972	2,754,493

已识别的减值贷款和垫款⁽²⁾

	以组合方式 评估减值 准备的贷款 和垫款 ⁽¹⁾	以组合方式 评估减值 准备	以个别方式 评估减值 准备	小计	合计	已识别的 减值贷款和 垫款占贷款 和垫款总额 的百分比
2008年6月30日						
贷款和垫款总额	3,155,643	17,541	69,656	87,197	3,242,840	2.69%
减值准备	(38,730)	(11,581)	(50,557)	(62,138)	(100,868)	
贷款和垫款账面价值	3,116,913	5,960	19,099	25,059	3,141,972	
2007年12月31日						
贷款和垫款总额	2,760,244	18,596	71,721	90,317	2,850,561	3.17%
减值准备	(31,897)	(12,334)	(51,837)	(64,171)	(96,068)	
贷款和垫款账面价值	2,728,347	6,262	19,884	26,146	2,754,493	

(1) 以组合方式评估减值准备的贷款和垫款包括尚未逐笔识别为减值的贷款和垫款。

(2) 已识别的减值贷款和垫款包括有客观依据表明存在减值迹象且已经被识别为有减值损失的贷款和垫款。这些贷款和垫款的减值准备以个别方式评估计提（主要为一定金额以上的重大减值公司贷款和垫款），或以组合方式评估计提（包括单笔金额不重大的减值公司贷款和垫款，及所有减值个人贷款和垫款）。

三 简要会计报表主要项目注释(续)

7 发放贷款和垫款(续)

贷款和垫款减值准备变动列示如下：

中国银行集团

	2008年1-6月	2007年
期初/年初余额	96,068	94,293
本期/年计提	6,493	8,252
本期/年核销	(798)	(6,798)
本期/年转回		
- 收回原转销贷款和垫款导致的转回	400	1,671
- 贷款和垫款因折现价值上升导致转回	(450)	(284)
- 汇率变动导致的转回	(845)	(1,066)
期末/年末余额	100,868	96,068

中国银行

	2008年6月30日	2007年12月31日
企业贷款和垫款		
- 贷款	2,063,060	1,748,465
- 贴现	85,806	90,404
小计	2,148,866	1,838,869
个人贷款和垫款		
- 住房抵押	497,800	459,523
- 信用卡	7,035	5,389
- 其他	132,279	126,772
小计	637,114	591,684
贷款和垫款总额	2,785,980	2,430,553
减值准备		
其中：单项计提数	(50,178)	(51,452)
组合计提数	(49,056)	(43,034)
小计	(99,234)	(94,486)
贷款和垫款账面价值	2,686,746	2,336,067

8 可供出售金融资产

(以公允价值列示)

中国银行集团

	2008年6月30日	2007年12月31日
债券		
政府债券	288,570	219,913
公共实体及准政府债券	121,983	136,569
金融机构债券	228,561	226,149
公司债券	68,988	85,113
小计	708,102	667,744
权益性证券	13,156	15,251
合计	721,258	682,995

三 简要会计报表主要项目注释（续）

9 持有至到期投资

（以摊余成本列示）

中国银行集团

	2008年6月30日	2007年12月31日
政府债券	163,429	172,481
公共实体及准政府债券	45,383	64,178
金融机构债券	141,208	174,363
公司债券	30,198	37,237
小计	380,218	448,259
减值准备	(2,277)	(1,612)
持有至到期投资账面价值	377,941	446,647

于2008年6月30日，集团持有至到期投资的公允价值为人民币3,739.94亿元（2007年12月31日：人民币4,436.10亿元）。

10 应收款项债券投资

（以摊余成本列示）

中国银行集团

	2008年6月30日	2007年12月31日
中国东方资产管理公司债券	160,000	160,000
中国人民银行专项票据	73,512	73,512
中国人民银行定向票据	90,098	89,825
财政部特种国债	42,500	42,500
长期债券－金融机构债券	14,545	14,545
短期票据		
－公共实体及准政府债券	14,301	18,525
－金融机构债券	47,479	29,497
－公司债券	—	60
凭证式国债及其他	30,849	30,304
小计	473,284	458,768
减值准备	(140)	(148)
应收款项债券投资账面价值	473,144	458,620

三 简要会计报表主要项目注释(续)

11 其他资产

中国银行集团

	2008年6月30日	2007年12月31日
存出发钞基金	30,465	32,478
应收及暂付款项	30,246	29,996
抵债资产 ⁽¹⁾	2,443	2,039
其他	4,321	3,516
合计	67,475	68,029

(1) 本集团因债务人违约而取得的抵债资产列示如下：

	2008年6月30日	2007年12月31日
抵债资产总额	5,185	5,198
减值准备	(2,742)	(3,159)
抵债资产账面价值	2,443	2,039

12 交易性金融负债

中国银行集团

	2008年6月30日	2007年12月31日
交易性金融负债		
— 外币债券卖空	13,964	5,371
指定以公允价值计量且其变动计入当期损益的金融负债	54,171	81,284
合计	68,135	86,655

于2008年6月30日，指定以公允价值计量且其变动计入当期损益的金融负债中包括人民币15.80亿元发行存款证。

2008年1-6月和2007年1-6月，本集团的信用风险没有发生重大变化，因此指定为以公允价值计量且其变动计入当期损益的金融负债也未发生任何重大的因信用风险变化而导致的损益。

三 简要会计报表主要项目注释(续)

13 吸收存款

中国银行集团

	2008年6月30日	2007年12月31日
活期存款		
— 公司客户	1,241,138	1,174,722
— 个人客户	814,364	810,720
小计	2,055,502	1,985,442
定期存款		
— 公司客户	871,845	694,995
— 个人客户	1,677,788	1,545,001
小计	2,549,633	2,239,996
存入保证金	258,529	174,673
转贷款资金	34,010	38,121
发行存款证	428	3,321
其他存款	29,739	39,032
合计	4,927,841	4,480,585

中国银行

	2008年6月30日	2007年12月31日
活期存款		
— 公司客户	1,142,519	1,066,740
— 个人客户	605,886	600,219
小计	1,748,405	1,666,959
定期存款		
— 公司客户	682,180	533,366
— 个人客户	1,423,952	1,251,950
小计	2,106,132	1,785,316
存入保证金	248,991	165,614
转贷款资金	34,010	38,121
发行存款证	410	1,296
其他存款	28,901	37,731
合计	4,166,849	3,695,037

14 应付债券

2008年1-6月，本集团无重大的债券发行、回购和偿还情况。

三 简要会计报表主要项目注释(续)

15 递延所得税

中国银行集团

递延所得税资产及负债只有在本集团有权将所得税资产与所得税负债进行合法互抵，而且递延所得税属同一税收管辖区时才可以互抵。本集团经互抵后的递延所得税资产及负债列示如下：

	2008年6月30日	2007年12月31日
递延所得税资产	13,849	16,202
递延所得税负债	(2,506)	(2,894)
	11,343	13,308

互抵前的递延所得税资产和递延所得税负债的组成项目列示如下：

	2008年6月30日	2007年12月31日
递延所得税资产		
资产减值准备	20,175	17,840
交易性金融工具、衍生金融工具的估值	6,078	3,854
计入权益的可供出售金融资产公允价值变动	1,959	2,030
退休员工福利负债	1,192	1,278
其他暂时性差异	599	414
小计	30,003	25,416
递延所得税负债		
交易性金融工具、衍生金融工具的估值	(13,147)	(7,532)
计入权益的可供出售金融资产公允价值变动	(479)	(845)
固定资产折旧	(981)	(1,093)
固定资产及投资性房地产估值	(2,036)	(2,089)
其他暂时性差异	(2,017)	(549)
小计	(18,660)	(12,108)
	11,343	13,308

三 简要会计报表主要项目注释（续）

16 其他负债

中国银行集团

	2008年6月30日	2007年12月31日
应付待结算及清算款项	39,217	49,527
应付股利	25,356	-
应付财政部款项	4,340	4,340
保险负债净值		
— 长期保险合同	22,041	21,066
— 一般保险合同	2,529	2,227
发行货币债务	30,458	32,605
长期借款及其他借款	13,208	13,587
其他	16,503	16,391
合计	153,652	139,743

17 股票期权计划

(1) 本行股票增值权计划

2008年1-6月和2007年，本行没有根据股票增值权计划授予任何股票增值权。

(2) 中银香港（控股）有限公司认股权计划和股份储蓄计划

2002年7月10日至2008年6月30日止期间，中银香港（控股）有限公司没有根据认股权计划及股份储蓄计划授予任何股票期权。

(3) 中银香港（控股）有限公司的上市前认股权计划

2008年1-6月，本集团董事及关键管理人员行使的认股权数量为361,500股（2007年：119,500股）。截至2008年6月30日及2007年12月31日止，本集团董事及关键管理人员尚未行使的认股权数量分别为4,215,500股和4,816,000股。

于2008年1-6月和2007年行使的认股权，中银香港（控股）有限公司的加权平均股价分别为港币19.23元及港币19.38元。

18 股利分配

根据2008年6月19日召开的股东大会审议批准的2007年度利润分配方案，本行宣告派发现金股利人民币253.84亿元。

三 简要会计报表主要项目注释(续)

19 利息净收入

中国银行集团

	2008年1-6月	2007年1-6月
利息收入	141,405	122,503
— 存放同业	541	453
— 存放中央银行	5,696	3,402
— 拆出资金及买入返售金融资产	9,919	8,933
— 发放贷款和垫款	94,232	73,135
其中：个人贷款和垫款	22,933	17,932
公司贷款和垫款	68,061	52,573
票据贴现	3,238	2,630
— 债券投资	31,017	36,580
其中：已减值金融资产利息收入	955	142
利息支出	(59,882)	(51,476)
— 同业存放	(2,924)	(1,716)
— 向中央银行借款	(28)	(9)
— 拆入资金及卖出回购金融资产	(4,571)	(4,269)
— 吸收存款	(50,408)	(43,560)
— 发行债券	(1,578)	(1,448)
— 其他	(373)	(474)
利息净收入	81,523	71,027

除“交易性金融工具”类别外的金融资产的利息收入和金融负债的利息支出分别为人民币1,391.97亿元和人民币588.08亿元(2007年1-6月：人民币1,200.22亿元和人民币488.70亿元)。

中国银行

	2008年1-6月	2007年1-6月
利息收入	125,815	100,883
— 存放同业	398	294
— 存放中央银行	5,363	3,152
— 拆出资金及买入返售金融资产	9,924	6,739
— 发放贷款和垫款	85,854	62,276
其中：个人贷款和垫款	20,826	14,385
公司贷款和垫款	61,800	45,270
票据贴现	3,228	2,621
— 债券投资	24,276	28,422
其中：已减值金融资产利息收入	924	129
利息支出	(53,610)	(38,666)
— 同业存放	(2,730)	(1,596)
— 向中央银行借款	(22)	—
— 拆入资金及卖出回购金融资产	(5,678)	(4,093)
— 吸收存款	(43,628)	(31,534)
— 发行债券	(1,552)	(1,443)
利息净收入	72,205	62,217

三 简要会计报表主要项目注释（续）

20 手续费及佣金净收入

中国银行集团

	2008年1-6月	2007年1-6月
代理业务手续费	5,330	5,354
外汇买卖价差收入	4,700	3,645
结算与清算手续费	4,341	2,220
信用承诺手续费及佣金	3,730	1,874
银行卡手续费	2,149	1,753
顾问和咨询费	1,525	357
托管和其他受托业务佣金	840	485
其他	1,498	1,345
手续费及佣金收入	24,113	17,033
手续费及佣金支出	(1,748)	(1,624)
手续费及佣金净收入	22,365	15,409

21 投资收益

中国银行集团

	2008年1-6月	2007年1-6月
交易性金融工具	417	196
衍生金融工具	15,912	2,680
可供出售金融资产	867	1,062
长期股权投资	549	654
其他	49	9
合计	17,794	4,601

22 公允价值变动收益

中国银行集团

	2008年1-6月	2007年1-6月
交易性金融工具	(2,670)	(778)
衍生金融工具	13,674	4,761
投资性房地产	682	1,175
合计	11,686	5,158

23 汇兑收益

汇兑收益为外币货币性资产和负债折算产生的损益。2008年1-6月，集团该项目损失人民币237.49亿元（2007年1-6月：人民币117.19亿元）。集团外汇衍生金融工具（包括为资产负债管理和融资需要叙做的）产生的已实现收益人民币162.15亿元（2007年1-6月：人民币16.34亿元）确认在“投资收益”中，未实现收益人民币137.96亿元（2007年1-6月：人民币52.00亿元）确认在“公允价值变动收益”中。

三 简要会计报表主要项目注释(续)

24 其他业务收入

中国银行集团

	2008年1-6月	2007年1-6月
保险业务收入		
— 长期保险合同	4,054	2,892
— 一般保险合同	750	646
飞行设备租赁收入	978	1,078
其他	3,676	834
合计	9,458	5,450

25 业务及管理费

中国银行集团

	2008年1-6月	2007年1-6月
员工费用 ⁽¹⁾	19,753	15,058
业务费用 ⁽²⁾	9,491	7,402
折旧和摊销	3,791	3,608
合计	33,035	26,068

(1) 员工费用具体列示如下：

	2008年1-6月	2007年1-6月
工资及福利费	15,681	11,780
养老金设定提存计划支出	1,659	1,388
退休福利	139	44
住房公积金	877	729
社会保险支出	620	521
其他	777	596
合计	19,753	15,058

除上缴给各地劳动和社会保障部门的社会基本养老保险金外，2005年度本集团建立的企业年金计划也属于设定提存计划，此计划成本以费用的形式计入本集团利润表。2008年1-6月养老金设定提存计划中包括列支的企业年金费用人民币2.72亿元（2007年1-6月：人民币2.41亿元）。

退休福利计划中包括本期与中国银行设定受益计划相关的退休及内退员工福利成本列示如下：

	2008年1-6月	2007年1-6月
利息费用	155	128
精算利得	(16)	(84)
合计	139	44

三 简要会计报表主要项目注释(续)

25 业务及管理费(续)

(2) 业务费用中包括2008年1-6月发生的经营租赁费用人民币13.01亿元，与房屋及设备相关开支人民币23.04亿元(2007年1-6月：人民币9.36亿元和人民币18.64亿元)。

中国银行

	2008年1-6月	2007年1-6月
员工费用 ⁽³⁾	16,766	12,440
业务费用 ⁽⁴⁾	8,057	6,263
折旧和摊销	2,991	2,829
合计	27,814	21,532

(3) 员工费用具体列示如下：

	2008年1-6月	2007年1-6月
工资及福利费	12,934	9,364
养老金设定提存计划支出	1,475	1,218
退休福利	139	44
住房公积金	877	729
社会保险支出	620	521
其他	721	564
合计	16,766	12,440

(4) 业务费用中包括2008年1-6月发生的经营租赁费用人民币10.59亿元，与房屋及设备相关开支人民币17.59亿元(2007年1-6月：人民币8.86亿元和人民币13.74亿元)。

26 资产减值损失

中国银行集团

	2008年1-6月	2007年1-6月
发放贷款和垫款		
— 以个别方式进行评估	(470)	2,133
— 以组合方式进行评估	6,963	3,111
可供出售金融资产	9,532	1,155
持有至到期投资	1,100	—
其他资产	19	10
合计	17,144	6,409

2008年1-6月，可供出售金融资产及持有至到期投资减值损失包括本集团分别为美国次级、Alt-A及Non-Agency住房贷款抵押债券计提的减值损失人民币46.10亿元、人民币25.44亿元和人民币33.67亿元。

三 简要会计报表主要项目注释(续)

27 其他业务成本

中国银行集团

	2008年1-6月	2007年1-6月
保险索偿支出		
— 长期保险合同	3,245	2,593
— 一般保险合同	445	295
其他	2,345	342
合计	6,035	3,230

28 所得税费用

中国银行集团

	2008年1-6月	2007年1-6月
当期所得税		
— 中国内地所得税	8,323	11,200
— 中国香港利得税	1,211	1,579
— 其他境外地区所得税	506	408
小计	10,040	13,187
递延所得税	2,629	4,749
合计	12,669	17,936

中国内地所得税包括本行内地分行及本行在中国内地开设的子公司缴纳的所得税(根据相关中国所得税法规确认的应纳税所得，2008年1-6月及2007年1-6月分别按25%和33%的法定税率计算)及对本集团境外机构所得按照中国政府有关部门规定的税率计算和缴纳的中国内地所得税。

本集团在香港地区的业务须按当地的税法计算应纳税所得，缴纳香港利得税。自2008年1月1日起，香港地区机构适用的利得税率为16.5% (2007年：17.5%)。

其他境外地区应纳所得税根据当地税法规定估计的应纳税所得及适用的税率计算。

三 简要会计报表主要项目注释（续）

28 所得税费用（续）

本集团实际所得税支出与按法定税率计算的所得税支出不同，主要调节事项如下：

	2008年1-6月	2007年1-6月
税前利润	57,170	50,662
按税前利润乘以适用税率估算之当期所得税	14,292	16,718
其他国家和地区采用不同税率所产生的影响	(750)	(2,069)
境外机构所得在境内补缴所得税	512	1,178
免税收入 ⁽¹⁾	(1,124)	(1,345)
不可税前抵扣的费用 ⁽²⁾	646	160
其他 ⁽³⁾	(907)	3,294
所得税支出	12,669	17,936

(1) 免税收入主要包括中国国债利息收入。

(2) 不可税前抵扣的费用主要为超过税法抵扣限额的业务宣传费及招待费等。

(3) 2007年1-6月的金额中包括因国内所得税率自2008年1月1日起从33%降到25%对本集团递延所得税净资产的影响。

29 每股收益

2008年1-6月及2007年1-6月，基本和稀释每股收益按归属于母公司所有者的当期净利润除以当期发行在外普通股股数的加权平均数计算。

2008年1-6月及2007年1-6月本行并无潜在稀释普通股。

	2008年1-6月	2007年1-6月
归属于母公司所有者的当期净利润	42,037	29,887
当期发行在外的普通股股数的加权平均数（百万股）	253,834	253,810
基本每股收益和稀释每股收益（人民币元／股）	0.17	0.12

三 简要会计报表主要项目注释(续)

30 现金流量表注释

中国银行集团

现金及现金等价物包括以下项目(到期日均在3个月以内):

	2008年6月30日	2007年6月30日
现金及存放中央银行款项	175,980	149,250
存放同业款项	23,868	8,717
拆出资金	140,118	226,033
买入返售金融资产	111,692	74,406
短期债券投资	21,378	31,610
合计	473,036	490,016

2008年1-6月，分类为可供出售金融资产、持有至到期投资、应收款项债券投资产生的现金流出净额合计为人民币20.99亿元(2007年1-6月：人民币294.29亿元)，从“经营活动产生的现金流量”重分类至“投资活动产生的现金流量”中。

将净利润调节为经营活动现金流量

	2008年1-6月	2007年1-6月
净利润	44,501	32,726
调整：		
资产减值损失	17,144	6,409
固定资产折旧	2,974	2,830
无形资产摊销	515	537
长期待摊费用摊销	302	241
处置固定资产、无形资产和 其他长期资产净收益	(121)	(93)
证券投资利息收入	(28,809)	(34,099)
投资收益	(1,574)	(1,744)
公允价值变动损益	(11,686)	(5,158)
发行债券利息支出	1,578	1,448
递延所得税资产减少	2,572	4,780
递延所得税负债减少	(397)	(95)
经营性应收项目的增加	(500,878)	(465,904)
经营性应付项目的增加	448,608	473,442
经营活动产生的现金流量净额	(25,271)	15,320

三 简要会计报表主要项目注释(续)

30 现金流量表注释(续)

中国银行

现金及现金等价物包括以下项目(到期日均在3个月以内):

	2008年6月30日	2007年6月30日
现金及存放中央银行款项	99,492	118,313
存放同业款项	23,155	6,346
拆出资金	55,438	142,479
买入返售金融资产	111,692	74,406
短期债券投资	16,890	30,475
合计	306,667	372,019

将净利润调节为经营活动现金流量

	2008年1-6月	2007年1-6月
净利润	41,060	27,112
调整:		
资产减值损失	15,118	6,288
固定资产折旧	2,229	2,116
无形资产摊销	502	509
长期待摊费用摊销	260	204
处置固定资产、无形资产和 其他长期资产净收益	(57)	(37)
证券投资利息收入	(22,866)	(26,751)
投资收益	(3,764)	(4,842)
公允价值变动损益	(12,597)	(4,971)
发行债券利息支出	1,552	1,443
递延所得税资产减少	1,299	4,662
递延所得税负债增加	1	47
经营性应收项目的增加	(639,199)	(347,176)
经营性应付项目的增加	571,309	362,945
经营活动产生的现金流量净额	(45,153)	21,549

三 简要会计报表主要项目注释(续)

31 分部报告

本集团主要在三大地区开展业务活动：中国内地、港澳地区以及其他境外地区（主要包括纽约、伦敦、新加坡及东京）。

本集团按地区分部对收入、费用、经营成果、资产、负债及资本性支出进行分析，分部信息反映了目前本集团的经营管理模式。根据本集团组织架构及内部财务报告流程，本集团决定以地区分部为主要分部。

本集团按分行和子公司所在国家或地区列示利润表项目、资产和负债项目、资本性支出、折旧和摊销及信用承诺。

2008年6月30日及2008年1-6月	港澳地区						合计
	中国内地	中银 香港集团	其他	小计	其他 境外地区	抵销	
一、 营业收入	96,125	16,465	4,344	20,809	2,298	(155)	119,077
利息净收入	70,310	9,097	564	9,661	1,552	-	81,523
其中：分部间利息净收入	2,072	320	(290)	30	(2,102)	-	-
手续费及佣金净收入	18,395	2,692	712	3,404	566	-	22,365
其中：分部间手续费及 佣金净收入	32	10	(7)	3	(35)	-	-
投资收益	15,546	767	1,381	2,148	221	(121)	17,794
公允价值变动收益	12,567	(335)	(565)	(900)	19	-	11,686
汇兑收益	(23,820)	17	136	153	(82)	-	(23,749)
其他业务收入	3,127	4,227	2,116	6,343	22	(34)	9,458
二、 营业支出	(48,805)	(8,807)	(2,507)	(11,314)	(1,832)	34	(61,917)
营业税金及附加	(5,664)	(40)	2	(38)	(1)	-	(5,703)
业务及管理费	(26,957)	(3,517)	(1,804)	(5,321)	(791)	34	(33,035)
资产减值损失	(13,854)	(2,004)	(258)	(2,262)	(1,028)	-	(17,144)
其他业务成本	(2,330)	(3,246)	(447)	(3,693)	(12)	-	(6,035)
三、 营业利润	47,320	7,658	1,837	9,495	466	(121)	57,160
营业外收支净额	(38)	(28)	61	33	15	-	10
四、 利润总额	47,282	7,630	1,898	9,528	481	(121)	57,170
所得税费用	(10,884)	(1,144)	(229)	(1,373)	(412)	-	(12,669)
五、 净利润	36,398	6,486	1,669	8,155	69	(121)	44,501
分部资产	5,294,305	978,151	292,098	1,270,249	371,312	(455,623)	6,480,243
投资联营企业及合营企业	-	72	6,998	7,070	-	-	7,070
六、 资产总额	5,294,305	978,223	299,096	1,277,319	371,312	(455,623)	6,487,313
七、 负债总额	4,946,025	901,308	272,399	1,173,707	359,221	(455,502)	6,023,451
八、 补充信息							
资本性支出	1,792	190	5,306	5,496	36	-	7,324
折旧和摊销费用	2,942	348	445	793	56	-	3,791
信用承诺	1,222,342	209,115	16,814	225,929	87,385	(89,704)	1,445,952

三 简要会计报表主要项目注释(续)

31 分部报告(续)

2007年12月31日及2007年1-6月	港澳地区					抵销	合计
	中国内地	中银 香港集团	其他	小计	其他 境外地区		
一、 营业收入	68,180	14,849	5,138	19,987	1,784	(25)	89,926
利息净收入	60,760	8,890	352	9,242	1,025	-	71,027
其中：分部间利息净收入	2,155	(88)	13	(75)	(2,080)	-	-
手续费及佣金净收入	11,494	2,682	788	3,470	445	-	15,409
其中：分部间手续费及 佣金净收入	5	62	(51)	11	(16)	-	-
投资收益	2,702	129	1,638	1,767	132	-	4,601
公允价值变动收益	4,553	164	275	439	166	-	5,158
汇兑收益	(11,719)	-	-	-	-	-	(11,719)
其他业务收入	390	2,984	2,085	5,069	16	(25)	5,450
二、 营业支出	(31,105)	(5,690)	(2,074)	(7,764)	(765)	25	(39,609)
营业税金及附加	(3,875)	(27)	-	(27)	-	-	(3,902)
业务及管理费	(20,679)	(3,229)	(1,464)	(4,693)	(721)	25	(26,068)
资产减值损失	(6,346)	158	(203)	(45)	(18)	-	(6,409)
其他业务成本	(205)	(2,592)	(407)	(2,999)	(26)	-	(3,230)
三、 营业利润	37,075	9,159	3,064	12,223	1,019	-	50,317
营业外收支净额	230	(46)	120	74	41	-	345
四、 利润总额	37,305	9,113	3,184	12,297	1,060	-	50,662
所得税费用	(15,887)	(1,591)	(252)	(1,843)	(206)	-	(17,936)
五、 净利润	21,418	7,522	2,932	10,454	854	-	32,726
分部资产	4,783,191	987,437	164,497	1,151,934	236,754	(183,105)	5,988,774
投资联营企业及合营企业	-	78	6,701	6,779	-	-	6,779
六、 资产总额	4,783,191	987,515	171,198	1,158,713	236,754	(183,105)	5,995,553
七、 负债总额	4,451,257	906,204	141,709	1,047,913	224,495	(183,105)	5,540,560
八、 补充信息							
资本性支出	2,156	280	2,180	2,460	10	-	4,626
折旧和摊销费用	2,781	300	471	771	56	-	3,608
信用承诺	1,052,891	216,583	15,602	232,185	74,963	(24,492)	1,335,547

三 简要会计报表主要项目注释(续)

31 分部报告(续)

业务分部作为本集团的第二分部列报。本集团主要通过六大业务分部提供金融服务：公司金融业务、个人金融业务、资金业务、投资银行业务、保险业务及其他业务。在业务分部中列示的分部收入、分部费用、经营成果、资产、负债和资本性支出包括直接归属于各分部的及可基于合理标准分配到各分部的相关项目。

公司金融业务 — 为公司客户、政府机关和金融机构提供的银行产品和服务。这些产品和服务包括活期账户、存款、透支、贷款、托管、与贸易相关的产品及其他信贷服务、外币业务及衍生产品等。

个人金融业务 — 为个人客户提供的银行产品和服务。这些产品和服务包括活期账户、储蓄存款、投资性储蓄产品、信用卡及借记卡、消费信贷和抵押贷款等。

资金业务 — 包括外汇交易、根据客户要求叙做利率及外汇衍生工具交易、货币市场交易、自营性交易以及资产负债管理。作为资产负债管理的一部分，本集团的资金来源和运用通过该分部在各个业务分部中进行分配，相关内部交易的影响在编制合并报表时业已抵销。

投资银行业务 — 包括提供债务和资本承销及财务顾问、买卖证券、股票经纪、投资研究及资产管理服务，以及私人资本投资服务。

保险业务 — 包括提供财产险、人寿险及保险代理服务。

其他业务 — 本集团的其他业务包括集团投资和其他任何不形成单独报告的业务。

三 简要会计报表主要项目注释(续)

31 分部报告(续)

2008年6月30日及2008年1-6月	公司		个人		投资银行	保险业务	其他	抵销	总计
	金融业务	金融业务	资金业务	资金业务					
一、 营业收入	58,882	30,773	22,886	1,223	3,724	2,451	(862)	119,077	
利息净收入	43,750	21,064	16,869	180	552	(892)	-	81,523	
其中：分部间利息净收入	541	24,726	(24,775)	(126)	14	(380)	-	-	
手续费及佣金净收入	14,443	5,805	1,695	816	(382)	46	(58)	22,365	
其中：分部间手续费及佣金净收入	43	7	3	-	(201)	205	(58)	(1)	
投资收益	348	912	15,532	888	(189)	430	(127)	17,794	
公允价值变动收益	35	11	12,916	(672)	(1,126)	522	-	11,686	
汇兑收益	251	(7)	(24,127)	11	(2)	125	-	(23,749)	
其他业务收入	55	2,988	1	-	4,871	2,220	(677)	9,458	
二、 营业支出	(23,641)	(16,989)	(16,612)	(360)	(4,036)	(1,014)	735	(61,917)	
营业税金及附加	(3,067)	(1,007)	(1,580)	(8)	-	(41)	-	(5,703)	
业务及管理费	(14,537)	(13,184)	(4,394)	(352)	(338)	(965)	735	(33,035)	
资产减值损失	(6,057)	(449)	(10,629)	-	(8)	(1)	-	(17,144)	
其他业务成本	20	(2,349)	(9)	-	(3,690)	(7)	-	(6,035)	
三、 营业利润	35,241	13,784	6,274	863	(312)	1,437	(127)	57,160	
营业外收支净额	13	19	11	-	7	(40)	-	10	
四、 利润总额	35,254	13,803	6,285	863	(305)	1,397	(127)	57,170	
所得税费用								(12,669)	
五、 净利润								44,501	
分部资产	2,314,725	839,786	3,294,203	123,214	29,730	122,829	(244,244)	6,480,243	
投资联营企业及合营企业	-	-	-	1,458	257	5,392	(37)	7,070	
六、 资产总额	2,314,725	839,786	3,294,203	124,672	29,987	128,221	(244,281)	6,487,313	
七、 负债总额	2,882,689	2,502,084	644,835	119,035	26,058	92,873	(244,123)	6,023,451	
八、 补充信息									
资本性支出	595	656	31	44	20	5,978	-	7,324	

三 简要会计报表主要项目注释(续)

31 分部报告(续)

2007年12月31日及2007年1-6月	公司		个人		投资银行	保险业务	其他	抵销	总计
	金融业务	金融业务	资金业务	资金业务					
一、 营业收入	39,658	26,629	16,684	1,458	3,355	2,896	(754)	89,926	
利息净收入	30,691	20,703	20,489	158	394	(1,408)	-	71,027	
其中：分部间利息净收入	(5,771)	27,708	(21,143)	(107)	22	(709)	-	-	
手续费及佣金净收入	8,733	5,402	922	623	(261)	21	(31)	15,409	
其中：分部间手续费及佣金净收入	-	(1)	(3)	-	(151)	187	(31)	1	
投资收益	224	342	2,538	670	116	762	(51)	4,601	
公允价值变动收益	(86)	(45)	4,553	7	(450)	1,179	-	5,158	
汇兑收益	95	3	(11,818)	-	1	-	-	(11,719)	
其他业务收入	1	224	-	-	3,555	2,342	(672)	5,450	
二、 营业支出	(17,450)	(12,406)	(5,963)	(532)	(3,140)	(821)	703	(39,609)	
营业税金及附加	(1,911)	(609)	(1,355)	-	-	(27)	-	(3,902)	
业务及管理费	(10,987)	(11,006)	(3,416)	(288)	(132)	(942)	703	(26,068)	
资产减值损失	(4,494)	(636)	(1,172)	(244)	(12)	149	-	(6,409)	
其他业务成本	(58)	(155)	(20)	-	(2,996)	(1)	-	(3,230)	
三、 营业利润	22,208	14,223	10,721	926	215	2,075	(51)	50,317	
营业外收支净额	57	43	78	(4)	(7)	178	-	345	
四、 利润总额	22,265	14,266	10,799	922	208	2,253	(51)	50,662	
所得税费用								(17,936)	
五、 净利润								32,726	
分部资产	2,065,838	813,660	2,983,815	33,419	28,222	115,094	(51,274)	5,988,774	
投资联营企业及合营企业	-	-	-	1,373	245	5,206	(45)	6,779	
六、 资产总额	2,065,838	813,660	2,983,815	34,792	28,467	120,300	(51,319)	5,995,553	
七、 负债总额	2,486,194	2,379,177	600,126	29,795	24,375	72,167	(51,274)	5,540,560	
八、 补充信息									
资本性支出	719	792	38	19	134	2,924	-	4,626	

三 简要会计报表主要项目注释（续）

32 法律诉讼

于2008年6月30日，本集团在正常业务经营中存在若干法律诉讼事项。于2008年6月30日和2007年12月31日，根据法庭判决或者法律顾问的意见确认的诉讼损失准备余额分别为人民币14.59亿元和16.14亿元。经向专业法律顾问咨询后，本集团管理层认为该等法律诉讼的最终裁决结果不会对本集团的财务状况或经营成果产生重大影响。

33 质押资产

下表列示了本集团部分资产被用作同业间回购、卖空业务和贵金属互换协议的质押物的情况。于2008年6月30日，本集团该等回购、卖空业务和贵金属互换协议的合同金额为人民币835.75亿元（2007年12月31日：人民币1,147.42亿元）。所有该等协议均在协议生效起12个月内到期。

	2008年6月30日	2007年12月31日
贵金属	–	7,982
票据	975	714
债券投资	83,397	107,046
合计	84,372	115,742

于2008年6月30日，本集团无对中国人民银行卖出回购款项（2007年12月31日：人民币400亿元）。

34 接受的抵质押物

本集团在与同业进行的相关买入返售和证券出租业务中接受了现金和证券等抵质押物，其中接受的部分证券等抵质押物可以出售或再次向外抵押。于2008年6月30日，本集团从同业接受的该等抵质押物公允价值为人民币941.95亿元（2007年12月31日：人民币338.76亿元）。本集团已售出、但有义务到期返还的证券等抵质押物在2008年6月30日的公允价值为人民币78.61亿元（2007年12月31日：人民币18.90亿元）。

本集团在与中国人民银行进行的买入返售业务中接受了国债作为质押物。接受的该等质押物不允许出售或再次向外质押。

三 简要会计报表主要项目注释(续)

35 资本性承诺

	2008年6月30日	2007年12月31日
固定资产		
— 已签订但未履行合同	38,494	43,384
— 已批准但未签订合同	2,381	1,260
无形资产		
— 已签订但未履行合同	1,114	1,011
— 已批准但未签订合同	79	255
合计	42,068	45,910

36 经营租赁

根据已签订的不可撤销的经营性租赁合同，本集团未来最低应支付的租金总额列示如下：

	2008年6月30日	2007年12月31日
一年以内	2,049	1,852
一年至二年	1,629	1,473
二年至三年	1,251	1,101
三年以上	3,329	3,033
合计	8,258	7,459

37 凭证式国债兑付承诺

本行受财政部委托作为其代理人承销部分凭证式国债。凭证式国债持有人可以根据财政部相关规定提前兑付持有的凭证式国债，而本行亦有义务履行兑付责任。本行的凭证式国债提前兑付金额为本行承销并卖出的凭证式国债本金及根据财政部国债发行公告确定的应付利息。

于2008年6月30日，本行具有提前兑付义务的凭证式国债的本金余额为人民币534.16亿元（2007年12月31日：人民币614.39亿元），原始期限为三至五年不等，本行管理层认为在该等凭证式国债到期日前，本行所需提前兑付的凭证式国债金额并不重大。

财政部对提前兑付的凭证式国债不会即时兑付，但会在凭证式国债到期时一次性兑付本金和利息。

三 简要会计报表主要项目注释（续）

38 信用承诺

	2008年6月30日	2007年12月31日
贷款承诺 ⁽¹⁾		
— 原到期日在1年以内	246,218	228,484
— 原到期日在1年或以上	324,733	337,515
开出信用证	148,331	130,334
开出保函	484,477	423,771
银行承兑汇票	190,051	173,162
信用证下承兑汇票	50,608	41,596
其他	1,534	685
合计	1,445,952	1,335,547

(1) 贷款承诺是本集团向公司客户提供的信用额度，该信用额度可以通过贷款、垫款、开立信用证、承兑汇票或保函等形式实现。

39 信用承诺的风险加权金额

	2008年6月30日	2007年12月31日
或有负债及信用承诺	526,614	484,879

信用风险加权金额是根据中国银行业监督管理委员会（以下简称“银监会”）发布的指引计算的，金额的大小取决于交易对手的信用能力和合同到期期限等因素。或有负债及承诺采用的风险权重由0%至100%不等。

上述信用风险加权金额并未考虑双边净额结算协议的影响。

40 关联交易

如果一方有能力控制另一方或对另一方的财务和经营决策产生重大影响，或一方与另一方或多方同受一方控制，均被视为存在关联关系。个人或企业均可能成为关联方。中华人民共和国国务院通过中央汇金投资有限公司（以下简称“汇金”）持有本行股权并对本集团实行控制。

三 简要会计报表主要项目注释(续)

40 关联交易(续)

以下所列关联方交易应与本集团2007年度会计报表一并阅读。

(1) 与母公司及母公司控制的其他公司的交易

(i) 与母公司的交易

汇金于2003年12月30日成为本行股东。2008年6月30日，汇金持有本行67.49%的股权。

存款及交易性金融负债

	2008年1-6月	2007年
期/年初余额	21,592	22,060
当期/年存入	28,699	99,619
当期/年取出	(30,754)	(100,087)
期/年末余额	19,537	21,592

(ii) 与母公司控制的其他公司的交易

汇金亦对中华人民共和国部分银行和非银行机构拥有控股权。本集团在日常业务过程中与该等机构交易，包括买卖交易性资产和证券及进行货币市场往来。

(2) 与联营企业及合营企业的交易

本集团按一般商业条款与联营企业及合营企业进行交易，包括发放贷款、吸收存款及其他常规银行业务。于2008年6月30日和2007年12月31日，与联营企业及合营企业的交易余额列示如下：

	2008年6月30日	2007年12月31日
发放贷款和垫款	1,023	908
吸收存款	(4,806)	(11,367)
拆出资金	960	520
拆入资金	-	(2)

(3) 与关键管理人员的交易

关键管理人员是指有权并负责直接或间接规划、指导及控制本集团业务的人士，其中包括董事及高级管理人员。

本集团于日常业务中与关键管理人员进行正常的银行业务交易。2008年1-6月和2007年度，本集团与关键管理人员的交易及余额单笔均不重大。

三 简要会计报表主要项目注释(续)

40 关联交易(续)

(4) 与子公司的余额

本行资产负债表项目中包含与子公司的余额列示如下：

	2008年6月30日	2007年12月31日
存放同业	973	557
拆出资金	146,869	44,136
同业存放	(6,901)	(7,322)
拆入资金	(129,456)	(27,871)

41 比较数据

比较期间若干数据已按本期间会计报表的列报方式进行了重分类。重要的重分类项目列示如下：

项目内容	原报表中列示于	重分类后列示于
资产负债表		
买入返售	拆放同业、存放中央银行	买入返售金融资产
存出发钞基金	存出发钞基金	其他资产
无形资产	其他资产	无形资产
商誉	其他资产	商誉
应收利息	其他资产	应收利息
卖出回购	发行存款证及同业拆入、 对中央银行负债	卖出回购金融资产款
发行货币债务	发行货币债务	其他负债
转贷款资金	借入其他资金	吸收存款
长期借款及其他借款	借入其他资金	其他负债
退休福利负债	退休福利负债	应付职工薪酬
应付工资	其他负债	应付职工薪酬
应付利息	其他负债	应付利息
预计负债	其他负债	预计负债
汇出汇款、应解汇款	其他负债	吸收存款
可供出售证券公允价值变动储备	可供出售证券公允价值变动储备	资本公积
利润表		
外币货币性资产负债折算损益	净交易损失/(收益)	汇兑收益
交易性金融工具及衍生金融工具 的估值损益	净交易损失/(收益)	公允价值变动收益
交易性金融工具及衍生金融工具 的已实现损益	净交易损失/(收益)	投资收益
外汇买卖价差收入	净交易损失/(收益)	手续费及佣金收入
可供出售金融资产、持有至到期投资 和应收款项债券投资的 终止确认损益	证券投资净(损失)/收益	投资收益
各项资产减值损失	贷款减值损失、证券投资净 (损失)/收益、营业费用	资产减值损失

此外，现金流量表中，将可供出售金融资产、持有至到期投资和应收款项债券投资产生的现金流量净额从经营活动产生的现金流量重分类至投资活动产生的现金流量中。

四 金融风险管理

1 信用风险

1.1 发放贷款和垫款

(1) 贷款和垫款风险集中度

(i) 贷款和垫款的行业风险集中度分析如下：

	2008年6月30日		2007年12月31日	
	金额	占比	金额	占比
企业贷款				
制造业	768,434	23.69%	687,925	24.13%
商业及服务业	462,724	14.27%	357,702	12.55%
能源、采矿及农业	357,428	11.02%	291,810	10.24%
运输业及物流业	289,942	8.94%	266,905	9.36%
房地产业	279,773	8.63%	247,481	8.68%
公共事业	121,957	3.76%	113,355	3.98%
建筑业	48,935	1.51%	45,343	1.59%
金融业	68,410	2.11%	53,474	1.88%
其他	65,473	2.02%	53,982	1.89%
企业贷款小计	2,463,076	75.95%	2,117,977	74.30%
个人贷款				
个人住房贷款	618,129	19.06%	577,655	20.26%
信用卡贷款	11,927	0.37%	10,677	0.38%
其他	149,708	4.62%	144,252	5.06%
个人贷款小计	779,764	24.05%	732,584	25.70%
计提减值准备前的贷款和垫款总计	3,242,840	100.00%	2,850,561	100.00%

四 金融风险管理 (续)

1 信用风险 (续)

1.1 发放贷款和垫款 (续)

(1) 贷款和垫款风险集中度 (续)

	2008年6月30日		2007年12月31日	
	金额	占比	金额	占比
中国内地				
企业贷款				
制造业	683,956	21.08%	629,327	22.08%
商业及服务业	308,885	9.53%	280,465	9.84%
能源、采矿及农业	308,603	9.52%	266,323	9.34%
运输业及物流业	239,511	7.39%	223,355	7.84%
房地产业	163,627	5.05%	143,613	5.04%
公共事业	120,113	3.70%	112,231	3.94%
建筑业	39,616	1.22%	38,560	1.35%
金融业	36,994	1.14%	33,897	1.19%
其他	2,635	0.08%	2,401	0.08%
企业贷款小计	1,903,940	58.71%	1,730,172	60.70%
个人贷款				
个人住房贷款	491,233	15.15%	454,984	15.96%
信用卡贷款	6,925	0.21%	5,307	0.19%
其他	130,977	4.04%	125,242	4.39%
个人贷款小计	629,135	19.40%	585,533	20.54%
中国内地合计	2,533,075	78.11%	2,315,705	81.24%
港澳地区				
企业贷款				
房地产业	99,789	3.08%	92,109	3.23%
商业及服务业	97,994	3.02%	63,188	2.22%
运输业及物流业	34,435	1.06%	34,069	1.20%
制造业	37,017	1.14%	32,343	1.13%
能源、采矿及农业	8,209	0.25%	8,523	0.30%
金融业	9,305	0.29%	8,317	0.29%
建筑业	8,874	0.27%	6,466	0.23%
其他	47,086	1.46%	41,353	1.45%
企业贷款小计	342,709	10.57%	286,368	10.05%
个人贷款				
个人住房贷款	125,052	3.86%	121,187	4.24%
信用卡贷款	4,888	0.15%	5,283	0.19%
其他	18,199	0.56%	18,419	0.65%
个人贷款小计	148,139	4.57%	144,889	5.08%
港澳地区合计	490,848	15.14%	431,257	15.13%
其他境外地区	218,917	6.75%	103,599	3.63%
计提减值准备前的贷款和垫款总计	3,242,840	100.00%	2,850,561	100.00%

四 金融风险管理 (续)

1 信用风险 (续)

1.1 发放贷款和垫款 (续)

(1) 贷款和垫款风险集中度 (续)

(ii) 中国内地贷款和垫款的地区集中度分析如下：

	2008年6月30日		2007年12月31日	
	金额	占比	金额	占比
华北地区	416,950	16.46%	387,527	16.73%
东北地区	161,410	6.37%	146,106	6.31%
华东地区	1,061,927	41.92%	965,810	41.71%
中南部地区	639,677	25.25%	587,995	25.39%
西部地区	253,111	10.00%	228,267	9.86%
合计	2,533,075	100.00%	2,315,705	100.00%

(2) 减值贷款和减值准备

(i) 减值贷款按地区分布和行业集中度分析如下：

	2008年6月30日			2007年12月31日		
	减值贷款	占比	减值比率	减值贷款	占比	减值比率
中国内地						
企业贷款						
制造业	31,046	35.60%	4.54%	32,873	36.40%	5.22%
商业及服务业	17,533	20.11%	5.68%	18,912	20.94%	6.74%
能源、采矿及农业	6,792	7.79%	2.20%	5,606	6.21%	2.10%
运输业及物流业	9,729	11.16%	4.06%	8,922	9.88%	3.99%
房地产业	6,230	7.14%	3.81%	6,992	7.74%	4.87%
公共事业	4,317	4.95%	3.59%	4,547	5.03%	4.05%
建筑业	1,301	1.49%	3.28%	1,651	1.83%	4.28%
金融业	155	0.18%	0.42%	255	0.28%	0.75%
其他	6	0.01%	0.23%	8	0.01%	0.33%
企业贷款小计	77,109	88.43%	4.05%	79,766	88.32%	4.61%
个人贷款						
个人住房贷款	3,931	4.51%	0.80%	4,066	4.50%	0.89%
信用卡贷款	338	0.39%	4.88%	279	0.31%	5.26%
其他	5,012	5.74%	3.83%	5,326	5.90%	4.25%
个人贷款小计	9,281	10.64%	1.48%	9,671	10.71%	1.65%
中国内地合计	86,390	99.07%	3.41%	89,437	99.03%	3.86%
境外地区	807	0.93%	0.11%	880	0.97%	0.16%
计提减值准备前的 贷款和垫款总计	87,197	100.00%	2.69%	90,317	100.00%	3.17%

四 金融风险管理 (续)

1 信用风险 (续)

1.1 发放贷款和垫款 (续)

(2) 减值贷款和减值准备 (续)

(ii) 按地域划分的减值贷款及其减值准备

	2008年6月30日			2007年12月31日		
	组合方式 评估的 减值贷款	个别方式 评估的 减值准备	个别方式 评估的 减值准备	组合方式 评估的 减值贷款	个别方式 评估的 减值准备	个别方式 评估的 减值准备
中国内地	86,390	11,497	50,075	89,437	12,241	51,349
港澳地区	626	52	397	695	60	393
其他境外地区	181	32	85	185	33	95
合计	87,197	11,581	50,557	90,317	12,334	51,837

(iii) 中国内地减值贷款的地区分布

	2008年6月30日			2007年12月31日		
	减值贷款	占比	减值比率	减值贷款	占比	减值比率
华北地区	19,527	22.60%	4.68%	20,820	23.28%	5.37%
东北地区	9,995	11.57%	6.19%	10,592	11.84%	7.25%
华东地区	19,030	22.03%	1.79%	20,132	22.51%	2.08%
中南部地区	23,077	26.71%	3.61%	24,663	27.58%	4.19%
西部地区	14,761	17.09%	5.83%	13,230	14.79%	5.80%
合计	86,390	100.00%	3.41%	89,437	100.00%	3.86%

四 金融风险管理(续)

1 信用风险(续)

1.1 发放贷款和垫款(续)

(2) 减值贷款和减值准备(续)

(iv) 按客户类型划分的减值贷款

	2008年6月30日			2007年12月31日		
	减值贷款	占比	减值比率	减值贷款	占比	减值比率
企业贷款	77,815	89.24%	3.16%	80,455	89.08%	3.80%
个人贷款	9,382	10.76%	1.20%	9,862	10.92%	1.35%
合计	87,197	100.00%	2.69%	90,317	100.00%	3.17%

按客户类型划分的中国内地减值贷款

	2008年6月30日			2007年12月31日		
	减值贷款	占比	减值比率	减值贷款	占比	减值比率
企业贷款	77,109	89.26%	4.05%	79,766	89.19%	4.61%
个人贷款	9,281	10.74%	1.48%	9,671	10.81%	1.65%
中国内地合计	86,390	100.00%	3.41%	89,437	100.00%	3.86%

(3) 重组贷款

于2008年6月30日及2007年12月31日，本集团的重组贷款均为已减值贷款。

在减值贷款和垫款中，逾期尚未超过90天的重组贷款列示如下：

	2008年6月30日		2007年12月31日	
	金额	占全部贷款和垫款	金额	占全部贷款和垫款
逾期尚未超过90天的减值重组贷款	285	0.01%	1,843	0.06%

四 金融风险管理 (续)

1 信用风险 (续)

1.2 债券资产

下表按照债券的信用评级和信用风险性质列示了债券资产的账面价值。

	2008年6月30日							
	AAA	AA	A	A以下	未评级 ⁽¹⁾			合计
					中国政府及其机构	其他国家政府及其机构	其他	
债券投资								
美国次级住房贷款抵押债券	13,450	7,911	1,573	1,971	-	75	-	24,980
美国Alt-A住房贷款抵押债券	12,332	119	-	88	-	-	-	12,539
美国Non-Agency住房贷款抵押债券	34,486	15	321	-	-	-	-	34,822
美国房地美及房利美发行的债券	71,589	142	-	-	-	-	-	71,731
美国房地美及房利美担保的住房贷款抵押债券	583	-	50	-	-	44,976	-	45,609
其他债券	98,068	125,208	66,296	4,097	930,618	54,212	91,007	1,369,506
小计	230,508	133,395	68,240	6,156	930,618	99,263	91,007	1,559,187
以公允价值计量且其变动计入当期损益的债券								
美国房地美及房利美发行的债券	1,226	-	-	-	-	-	-	1,226
其他债券	4,464	18,588	20,163	3,670	29,851	6,525	1,048	84,309
小计	5,690	18,588	20,163	3,670	29,851	6,525	1,048	85,535
合计	236,198	151,983	88,403	9,826	960,469	105,788	92,055	1,644,722

四 金融风险管理 (续)

1 信用风险 (续)

1.2 债券资产 (续)

	2007年12月31日							
	AAA	AA	A	A以下	未评级 ⁽¹⁾			合计
					中国政府及其机构	其他国家政府及其机构	其他	
债券投资								
美国次级住房贷款								
抵押债券	25,968	9,453	400	557	-	76	-	36,454
美国Alt-A住房贷款								
抵押债券	17,718	-	-	-	-	-	322	18,040
美国Non-Agency住房								
贷款抵押债券	45,096	21	-	-	-	-	-	45,117
美国房地美及房利美								
- 发行的债券	105,699	152	87	-	-	17	-	105,955
- 担保的住房贷款								
抵押债券	2,497	293	-	-	-	50,084	-	52,874
其他债券	104,503	121,188	59,359	6,399	895,592	30,460	97,070	1,314,571
小计	301,481	131,107	59,846	6,956	895,592	80,637	97,392	1,573,011
以公允价值计量且其变动								
 计入当期损益的债券								
美国房地美及房利美								
- 发行的债券	625	-	-	-	-	-	-	625
其他债券	7,442	20,125	19,019	3,883	54,952	4,909	6,118	116,448
小计	8,067	20,125	19,019	3,883	54,952	4,909	6,118	117,073
合计	309,548	151,232	78,865	10,839	950,544	85,546	103,510	1,690,084

⁽¹⁾ 本集团持有的未评级债券的发行人包括中国政府及其所属机构，如财政部、中国人民银行、政策性银行和财政部直接投资的资产管理公司，以及其他国家政府及其所属机构。

本集团持有的可供出售债券及持有至到期债券全部以个别方式进行评估。截至2008年6月30日，本集团对其持有的可供出售债券及持有至到期债券分别累计计提了人民币190.59亿元和人民币22.77亿元的减值准备（2007年12月31日：人民币104.51亿元和人民币16.12亿元），对应的可供出售和持有至到期减值债券账面价值分别为人民币361.92亿元和人民币61.99亿元（2007年12月31日：人民币206.34亿元和人民币37.38亿元）。

四 金融风险管理 (续)

1 信用风险 (续)

1.3 衍生金融工具

信用风险加权金额体现了与衍生交易相关的交易对手的信用风险，其计算参照银监会或香港金融管理局发布的指引进行，金额大小取决于交易对手的信用程度及各项合同的到期期限等因素。

	2008年6月30日	2007年12月31日
外汇衍生金融工具		
— 远期外汇合同、货币掉期及交叉货币利率互换合同	15,104	8,925
— 货币期权	177	228
利率衍生金融工具		
— 利率互换	10,395	3,763
— 利率期权	13	9
— 利率期货	—	10
权益性衍生金融工具	70	46
贵金属及其他商品衍生工具	1,897	1,060
	27,656	14,041

上述信用风险加权金额并未考虑任何净额结算协议的影响。

2 市场风险

2.1 风险价值

本集团对承担市场风险的交易采用风险价值方法进行风险计量。

本集团通过风险价值估算在特定持有期和置信水平下由于市场不利变动产生的最大潜在损失。

本行及承担市场风险的主要子公司中银香港和中银国际分别采用风险价值分析管理市场风险。

本行从2008年4月1日起，采用99%置信水平（即实际损失超过风险价值和估计结果的统计概率为1%）和历史模拟法计算风险价值，此前本行采用95%的置信水平和蒙特卡罗模拟法。

2007年4月1日起，中银香港使用99%的置信水平和历史模拟法，此前中银香港使用方差/协方差法。中银国际使用99%的置信水平和历史模拟法计算风险价值。本集团计算风险价值的持有期为1天。

四 金融风险管理 (续)

2 市场风险 (续)

2.1 风险价值 (续)

下表按照不同的风险类型列示了2008年1-6月和2007年1-6月交易账户的风险价值：

单位：百万美元

	2008年1-6月 ⁽¹⁾			2007年1-6月 ⁽²⁾		
	平均	高	低	平均	高	低
本行风险价值						
利率风险	5.52	13.45	0.94	5.11	8.96	1.33
汇率风险	0.79	2.53	0.13	1.29	8.24	0.20
波动风险	0.36	0.91	0.07	0.41	0.97	0.10
本行风险价值总额	5.87	14.10	1.13	5.30	9.07	2.49

(1) 本行2008年1-6月的风险价值计量包括总行及境内分行除结售汇业务外的所有外币和人民币交易头寸。

(2) 本行2007年1-6月的风险价值计量仅包括总行及境内分行所有外币交易头寸。

单位：百万美元

	2008年1-6月			2007年1-6月		
	平均	高	低	平均	高	低
中银香港风险价值						
利率风险	0.27	0.48	0.13	0.23	0.40	0.09
汇率风险	0.59	0.94	0.36	0.43	0.66	0.13
权益风险	0.08	0.36	0.02	0.04	0.08	0.02
商品风险	0.01	0.06	0.00	0.01	0.06	0.00
中银香港风险价值总额	0.66	1.00	0.38	0.40	0.62	0.18
中银国际风险价值	5.97	9.04	4.87	2.70	3.91	1.87

每一个风险因素的风险价值都是独立计算得出的仅因该风险因素的波动而可能产生特定持有期和置信水平下的最大潜在损失。各个风险价值的累加并不能得出总体风险价值，因为各风险因素之间会产生风险分散效应。

本集团商品性金融工具的敞口受潜在价格波动的影响及其对集团利润表的潜在影响不重大。

四 金融风险管理 (续)

2 市场风险 (续)

2.2 利率敏感缺口分析

本集团的利率风险敞口如下表所示。下表根据合同约定的重新定价日或到期日中的较早者，按本集团的资产与负债的账面值分类列示。

	2008年6月30日						合计
	1个月 以内	1个月 至3个月	3个月 至1年	1年 至5年	5年 以上	非计息	
资产							
现金及存放中央银行款项	755,648	-	-	-	-	65,447	821,095
存放同业款项	23,524	-	-	-	-	1,250	24,774
贵金属	-	-	-	-	-	47,799	47,799
拆出资金	148,336	69,445	19,242	-	-	-	237,023
交易性金融资产	8,454	10,856	16,706	28,303	21,216	5,322	90,857
衍生金融资产	-	-	-	-	-	72,996	72,996
买入返售金融资产	105,430	68,387	74,810	-	-	-	248,627
应收利息	256	-	-	-	-	35,261	35,517
发放贷款和垫款	723,319	582,022	1,772,624	40,537	14,326	9,144	3,141,972
可供出售金融资产	78,787	51,741	117,694	303,745	156,123	13,168	721,258
持有至到期投资	64,135	66,569	74,700	122,888	49,649	-	377,941
应收款项债券投资	58,087	20,485	18,711	333,261	42,600	-	473,144
长期股权投资	-	-	-	-	-	7,070	7,070
投资性房地产	-	-	-	-	-	9,975	9,975
固定资产	-	-	-	-	-	81,965	81,965
无形资产	-	-	-	-	-	12,255	12,255
商誉	-	-	-	-	-	1,721	1,721
递延所得税资产	-	-	-	-	-	13,849	13,849
其他资产	85	-	-	-	-	67,390	67,475
资产合计	1,966,061	869,505	2,094,487	828,734	283,914	444,612	6,487,313
负债							
向中央银行借款	19,688	4,134	27,632	-	-	95	51,549
同业及其他金融机构存放款项	363,167	-	-	-	-	47,218	410,385
拆入资金	64,411	38,691	42,546	1,580	-	1,056	148,284
交易性金融负债	29,371	15,724	10,934	1,041	7,079	3,986	68,135
衍生金融负债	-	-	-	-	-	40,882	40,882
卖出回购金融资产款	76,721	-	-	-	-	-	76,721
吸收存款	2,986,197	539,854	1,089,784	220,858	14,507	76,641	4,927,841
应付职工薪酬	-	-	-	-	-	15,307	15,307
应交税费	-	-	-	-	-	14,210	14,210
应付利息	-	-	-	-	-	46,806	46,806
预计负债	-	-	-	-	-	2,192	2,192
应付债券	-	9,000	2,421	45,094	8,466	-	64,981
递延所得税负债	-	-	-	-	-	2,506	2,506
其他负债	1,668	6,177	5,364	-	-	140,443	153,652
负债合计	3,541,223	613,580	1,178,681	268,573	30,052	391,342	6,023,451
利率敏感缺口	(1,575,162)	255,925	915,806	560,161	253,862	53,270	463,862

四 金融风险管理(续)

2 市场风险(续)

2.2 利率敏感缺口分析(续)

	2007年12月31日						合计
	1个月 以内	1个月 至3个月	3个月 至1年	1年 至5年	5年 以上	非计息	
资产							
现金及存放中央银行款项	576,432	-	-	-	-	60,755	637,187
存放同业款项	36,281	-	-	-	-	975	37,256
贵金属	-	-	-	-	-	44,412	44,412
拆出资金	252,909	79,296	28,300	-	-	-	360,505
交易性金融资产	12,425	25,096	29,116	25,015	25,422	7,591	124,665
衍生金融资产	-	-	-	-	-	45,839	45,839
买入返售金融资产	67,006	25,728	81,531	-	-	-	174,265
应收利息	148	-	-	-	-	31,634	31,782
发放贷款和垫款	765,645	449,676	1,471,136	39,128	22,278	6,630	2,754,493
可供出售金融资产	106,442	95,020	92,739	167,809	205,735	15,250	682,995
持有至到期投资	57,399	64,056	118,453	136,946	69,793	-	446,647
应收款项债券投资	18,477	16,140	44,395	337,008	42,600	-	458,620
长期股权投资	-	-	-	-	-	6,779	6,779
投资性房地产	-	-	-	-	-	9,986	9,986
固定资产	-	-	-	-	-	81,108	81,108
无形资产	-	-	-	-	-	13,031	13,031
商誉	-	-	-	-	-	1,752	1,752
递延所得税资产	-	-	-	-	-	16,202	16,202
其他资产	10	-	-	-	-	68,019	68,029
资产合计	1,893,174	755,012	1,865,670	705,906	365,828	409,963	5,995,553
负债							
向中央银行借款	15,501	5,406	29,477	-	-	101	50,485
同业及其他金融机构存放款项	285,700	-	-	-	-	39,148	324,848
拆入资金	71,180	35,925	28,995	1,284	-	3,998	141,382
交易性金融负债	54,226	14,044	10,985	1,583	785	5,032	86,655
衍生金融负债	-	-	-	-	-	27,262	27,262
卖出回购金融资产款	143,277	103	400	-	-	-	143,780
吸收存款	2,719,479	480,586	956,087	217,439	11,487	95,507	4,480,585
应付职工薪酬	-	-	-	-	-	17,361	17,361
应交税费	-	-	-	-	-	21,045	21,045
应付利息	-	-	-	-	-	37,869	37,869
预计负债	-	-	-	-	-	2,260	2,260
应付债券	-	9,000	1,848	44,381	9,162	-	64,391
递延所得税负债	-	-	-	-	-	2,894	2,894
其他负债	2,134	6,363	4,936	143	13	126,154	139,743
负债合计	3,291,497	551,427	1,032,728	264,830	21,447	378,631	5,540,560
利率敏感缺口	(1,398,323)	203,585	832,942	441,076	344,381	31,332	454,993

四 金融风险管理 (续)

2 市场风险 (续)

2.3 外汇风险

2008年6月30日和2007年12月31日本集团的外汇净敞口分析如下：

	2008年6月30日		2007年12月31日	
	百万元 人民币	等值美元 百万元*	百万元 人民币	等值美元 百万元*
本集团外汇敞口净额 ⁽¹⁾	119,671	17,447	144,877	19,834
减：境外外币投资的外汇敞口净额 ⁽²⁾	(107,350)	(15,651)	(114,637)	(15,694)
外汇净敞口 ⁽³⁾	12,321	1,796	30,240	4,140

* 上表中，本集团以美元列示的外汇敞口由截止2008年6月30日和2007年12月31日的所有外汇敞口的等值美元组成，所有外汇敞口按期／年末与美元的汇率折算成等值美元。

- (1) 本集团外汇敞口净额反映了本集团资产负债表内和资产负债表外的外汇敞口净额。
- (2) 本集团对境外外币投资的外汇敞口净额为本行以人民币以外的货币作为功能性货币的境外子公司、分行及联营企业所持有的外汇净资产／负债。为编制合并报表，该等境外经营实体的经营成果和财务状况折算为人民币所产生的差异计入权益项下的“外币报表折算差额”中。对于本集团境外经营实体，其经营成果及财务状况仍面临功能性货币之外的外汇敞口变动的影响。
- (3) 2008年1-6月，出于资产负债管理和筹资需要，本行叙做一系列外汇衍生交易。同时，通过叙做外汇即期交易，使外汇敞口净额进一步降低。

四 金融风险管理(续)

2 市场风险(续)

2.3 外汇风险(续)

下表按币种列示了2008年6月30日和2007年12月31日本集团受外汇汇率变动影响的风险敞口。本集团的资产和负债以及表外敞口净额和信用承诺按原币以等值人民币账面价值列示。衍生金融工具以名义金额列示在表外敞口净额中。

	2008年6月30日							合计
	人民币	美元折合人民币	港币折合人民币	欧元折合人民币	日元折合人民币	英镑折合人民币	其他货币折合人民币	
资产								
现金及存放中央银行款项	787,312	19,588	6,339	3,059	967	469	3,361	821,095
存放同业款项	2,663	20,199	300	753	374	101	384	24,774
贵金属	-	-	1,620	-	-	-	46,179	47,799
拆出资金	42,446	84,603	65,982	20,613	3,764	9,273	10,342	237,023
交易性金融资产	31,895	27,392	26,765	2,208	45	-	2,552	90,857
衍生金融资产	25,055	27,697	18,322	937	244	558	183	72,996
买入返售金融资产	240,697	7,886	-	-	-	-	44	248,627
应收利息	21,376	9,830	1,733	1,415	114	146	903	35,517
发放贷款和垫款	2,067,249	593,712	366,011	55,894	26,721	5,790	26,595	3,141,972
可供出售金融资产	317,647	289,677	41,171	42,043	11,212	2,134	17,374	721,258
持有至到期投资	214,774	95,356	40,784	5,910	1,251	1,048	18,818	377,941
应收款项债券投资	411,365	538	17,778	15,886	-	6,759	20,818	473,144
长期股权投资	2,161	982	3,927	-	-	-	-	7,070
投资性房地产	-	-	8,617	-	-	-	1,358	9,975
固定资产	45,449	22,222	11,411	113	1,036	450	1,284	81,965
无形资产	11,010	975	229	4	-	25	12	12,255
商誉	69	1,652	-	-	-	-	-	1,721
递延所得税资产	13,594	102	150	-	-	-	3	13,849
其他资产	17,933	9,586	36,692	210	150	173	2,731	67,475
资产合计	4,252,695	1,211,997	647,831	149,045	45,878	26,926	152,941	6,487,313
负债								
向中央银行借款	-	44,957	5,569	975	-	-	48	51,549
同业及其他金融机构 存放款项	295,462	54,589	6,920	4,283	2,979	433	45,719	410,385
拆入资金	81,446	48,595	4,152	5,973	4,987	1,234	1,897	148,284
交易性金融负债	24,511	24,982	12,861	2,120	13	424	3,224	68,135
衍生金融负债	-	25,225	14,214	569	36	603	235	40,882
卖出回购金融资产款	28,090	48,197	-	-	-	-	434	76,721
吸收存款	3,743,924	444,859	507,386	67,853	26,192	32,332	105,295	4,927,841
应付职工薪酬	14,069	22	880	9	-	34	293	15,307
应交税费	11,297	274	1,942	85	-	142	470	14,210
应付利息	41,384	3,405	911	396	13	192	505	46,806
预计负债	1,694	132	148	55	5	-	158	2,192
应付债券	62,408	761	1,760	-	-	-	52	64,981
递延所得税负债	81	588	1,802	-	-	-	35	2,506
其他负债	56,473	26,968	66,914	516	151	267	2,363	153,652
负债合计	4,360,839	723,554	625,459	82,834	34,376	35,661	160,728	6,023,451
资产负债表内敞口净额	(108,144)	488,443	22,372	66,211	11,502	(8,735)	(7,787)	463,862
资产负债表外敞口净额	489,130	(464,884)	57,999	(60,837)	(10,744)	10,026	16,105	36,795
信用承诺	688,797	490,711	155,224	77,282	15,268	4,650	14,020	1,445,952

四 金融风险(续)

2 市场风险(续)

2.3 外汇风险(续)

	2007年12月31日							合计
	人民币	美元折合 人民币	港币折合 人民币	欧元折合 人民币	日元折合 人民币	英镑折合 人民币	其他货币 折合人民币	
资产								
现金及存放中央银行款项	597,759	23,532	7,532	2,665	1,023	461	4,215	637,187
存放同业款项	1,739	34,059	240	239	334	137	508	37,256
贵金属	-	-	1,630	-	-	-	42,782	44,412
拆出资金	22,114	193,244	118,014	11,512	1,128	3,519	10,974	360,505
交易性金融资产	59,020	32,728	24,336	4,056	-	-	4,525	124,665
衍生金融资产	18,856	12,584	13,462	79	12	256	590	45,839
买入返售金融资产	166,001	3,012	-	2,041	-	2,918	293	174,265
应收利息	17,180	9,383	3,232	1,179	65	139	604	31,782
发放贷款和垫款	1,885,841	433,151	342,996	42,357	22,440	4,862	22,846	2,754,493
可供出售金融资产	276,690	295,293	47,534	36,386	10,930	1,995	14,167	682,995
持有至到期投资	221,625	134,387	68,185	4,941	-	1,431	16,078	446,647
应收款项债券投资	410,538	3,366	24,824	401	1,281	-	18,210	458,620
长期股权投资	2,824	865	3,090	-	-	-	-	6,779
投资性房地产	-	-	8,624	-	-	-	1,362	9,986
固定资产	46,392	19,540	12,238	110	1,033	482	1,313	81,108
无形资产	11,349	1,442	215	2	-	20	3	13,031
商誉	-	1,752	-	-	-	-	-	1,752
递延所得税资产	16,001	69	77	-	-	-	55	16,202
其他资产	11,012	7,293	46,351	392	204	273	2,504	68,029
资产合计	3,764,941	1,205,700	722,580	106,360	38,450	16,493	141,029	5,995,553
负债								
向中央银行借款	-	42,502	7,242	701	-	-	40	50,485
同业及其他金融机构 存放款项	229,319	36,378	6,681	4,432	3,537	319	44,182	324,848
拆入资金	71,134	60,812	3,260	2,242	1,452	242	2,240	141,382
交易性金融负债	37,130	30,110	17,471	1,395	-	25	524	86,655
衍生金融负债	-	16,782	9,400	73	12	827	168	27,262
卖出回购金融资产款	139,198	3,860	-	-	-	722	-	143,780
吸收存款	3,262,076	416,298	591,675	61,603	31,692	23,880	93,361	4,480,585
应付职工薪酬	14,770	21	2,123	16	-	75	356	17,361
应交税费	18,731	278	1,336	58	39	125	478	21,045
应付利息	30,678	4,009	2,126	399	10	198	449	37,869
预计负债	1,837	137	59	53	6	-	168	2,260
应付债券	62,276	786	1,329	-	-	-	-	64,391
递延所得税负债	-	665	2,178	-	-	-	51	2,894
其他负债	39,673	29,930	66,228	446	782	410	2,274	139,743
负债合计	3,906,822	642,568	711,108	71,418	37,530	26,823	144,291	5,540,560
资产负债表内敞口净额	(141,881)	563,132	11,472	34,942	920	(10,330)	(3,262)	454,993
资产负债表外敞口净额	476,729	(534,295)	98,248	(35,862)	(751)	10,023	10,640	24,732
信用承诺	613,722	450,244	174,455	63,346	16,203	4,707	12,870	1,335,547

四 金融风险管理(续)

3 流动性风险

下表依据资产负债表日至合同到期日的剩余期限对本集团2008年6月30日和2007年12月31日的资产和负债进行了到期分析。

	2008年6月30日							
	逾期	即期偿还	1个月以内	1个月至3个月	3个月至1年	1年至5年	5年以上	合计
资产								
现金及存放中央银行款项	-	177,472	643,623	-	-	-	-	821,095
存放同业款项	-	24,774	-	-	-	-	-	24,774
贵金属	-	47,799	-	-	-	-	-	47,799
拆出资金	-	-	148,266	68,286	20,444	27	-	237,023
交易性金融资产	-	2,597	6,440	6,391	13,595	33,322	28,512	90,857
衍生金融资产	-	15,689	4,986	14,711	24,245	12,649	716	72,996
买入返售金融资产	-	-	105,430	68,387	74,810	-	-	248,627
应收利息	259	1,185	4,256	12,037	2,907	11,514	3,359	35,517
发放贷款和垫款	22,237	35,515	161,911	328,639	885,026	875,739	832,905	3,141,972
可供出售金融资产	-	-	14,974	18,188	104,779	367,535	215,782	721,258
持有至到期投资	-	-	30,082	25,166	60,390	187,841	74,462	377,941
应收款项债券投资	-	-	55,982	21,650	13,206	333,561	48,745	473,144
长期股权投资	-	-	-	-	-	595	6,475	7,070
投资性房地产	-	-	-	-	-	-	9,975	9,975
固定资产	-	-	-	-	-	-	81,965	81,965
无形资产	-	-	-	41	206	686	11,322	12,255
商誉	-	-	-	-	-	-	1,721	1,721
递延所得税资产	-	-	-	-	6	13,843	-	13,849
其他资产	-	44,068	10,847	1,039	7,706	844	2,971	67,475
资产合计	22,496	349,099	1,186,797	564,535	1,207,320	1,838,156	1,318,910	6,487,313
负债								
向中央银行借款	-	15,463	4,302	4,135	27,646	3	-	51,549
同业及其他金融机构存放款项	-	410,385	-	-	-	-	-	410,385
拆入资金	-	1,526	63,989	38,690	42,494	1,580	5	148,284
交易性金融负债	-	-	29,096	14,158	14,365	3,229	7,287	68,135
衍生金融负债	-	12,054	3,271	6,754	7,827	9,970	1,006	40,882
卖出回购金融资产款	-	-	76,721	-	-	-	-	76,721
吸收存款	-	2,129,553	747,557	556,210	1,235,539	237,046	21,936	4,927,841
应付职工薪酬	-	-	539	162	8,392	3,192	3,022	15,307
应交税费	-	-	2	85	14,123	-	-	14,210
应付利息	-	1,996	8,122	8,715	22,001	4,283	1,689	46,806
预计负债	-	2,090	4	-	77	-	21	2,192
应付债券	-	-	-	-	2,421	2,408	60,152	64,981
递延所得税负债	-	-	-	-	2	2,504	-	2,506
其他负债	-	63,852	9,111	26,137	18,187	21,415	14,950	153,652
负债合计	-	2,636,919	942,714	655,046	1,393,074	285,630	110,068	6,023,451
流动性净额	22,496	(2,287,820)	244,083	(90,511)	(185,754)	1,552,526	1,208,842	463,862

四 金融风险管理 (续)

3 流动性风险 (续)

	2007年12月31日							合计
	逾期	即期偿还	1个月以内	1个月至3个月	3个月至1年	1年至5年	5年以上	
资产								
现金及存放中央银行款项	-	155,646	481,541	-	-	-	-	637,187
存放同业款项	-	37,256	-	-	-	-	-	37,256
贵金属	-	44,412	-	-	-	-	-	44,412
拆出资金	-	-	251,528	76,480	32,487	10	-	360,505
交易性金融资产	-	4,235	8,398	19,142	26,147	31,303	35,440	124,665
衍生金融资产	-	11,879	4,587	5,727	16,666	4,237	2,743	45,839
买入返售金融资产	-	-	67,006	25,728	81,531	-	-	174,265
应收利息	165	617	2,696	9,020	3,488	10,453	5,343	31,782
发放贷款和垫款	24,894	26,904	135,571	262,986	758,152	771,723	774,263	2,754,493
可供出售金融资产	-	-	44,584	61,803	74,211	223,744	278,653	682,995
持有至到期投资	-	-	28,918	30,676	96,417	203,707	86,929	446,647
应收款项债券投资	-	-	18,477	16,140	37,950	337,308	48,745	458,620
长期股权投资	-	-	-	-	-	636	6,143	6,779
投资性房地产	-	-	-	-	-	-	9,986	9,986
固定资产	-	-	-	-	-	-	81,108	81,108
无形资产	-	-	-	219	219	1,008	11,585	13,031
商誉	-	-	-	-	-	-	1,752	1,752
递延所得税资产	-	-	-	-	10	16,192	-	16,202
其他资产	3	41,468	14,934	423	6,593	233	4,375	68,029
资产合计	25,062	322,417	1,058,240	508,344	1,133,871	1,600,554	1,347,065	5,995,553
负债								
向中央银行借款	-	11,425	4,155	5,408	29,497	-	-	50,485
同业及其他金融机构存放 款项	-	324,848	-	-	-	-	-	324,848
拆入资金	-	895	67,819	35,242	30,842	6,584	-	141,382
交易性金融负债	-	-	50,148	11,729	16,557	6,430	1,791	86,655
衍生金融负债	-	7,791	3,051	3,025	6,183	3,831	3,381	27,262
卖出回购金融资产款	-	-	143,277	103	400	-	-	143,780
吸收存款	-	2,065,646	719,245	467,592	992,738	218,567	16,797	4,480,585
应付职工薪酬	-	297	874	579	8,575	3,785	3,251	17,361
应交税费	-	26	28	4	20,987	-	-	21,045
应付利息	-	1,886	7,196	7,415	16,031	3,722	1,619	37,869
预计负债	-	2,023	11	-	46	-	180	2,260
应付债券	-	-	-	-	1,847	2,381	60,163	64,391
递延所得税负债	-	-	-	-	-	2,894	-	2,894
其他负债	-	71,744	15,760	1,200	15,503	18,819	16,717	139,743
负债合计	-	2,486,581	1,011,564	532,297	1,139,206	267,013	103,899	5,540,560
流动性净额	25,062	(2,164,164)	46,676	(23,953)	(5,335)	1,333,541	1,243,166	454,993

四 金融风险管理(续)

4 资本管理

下表列示了2008年6月30日和2007年12月31日本集团的资本充足率和监管资本的组成。本集团遵守了监管部门规定的资本要求。

	2008年6月30日	2007年12月31日
资本充足率	13.78%	13.34%
核心资本充足率	10.85%	10.67%

上述资本充足率按照银监会《商业银行资本充足率管理办法》和中国会计准则计算。监管指标按照报告当期的监管要求及中国会计准则进行计算。

资本充足率相关组成部分

	2008年6月30日	2007年12月31日
资本基础组成部分		
核心资本：		
股本	253,828	253,794
储备	155,357	126,567
少数股东权益	28,599	30,227
核心资本合计	437,784	410,588
附属资本：		
一般准备金	38,730	31,897
已发行长期次级债券	60,000	60,000
其他	24,859	16,672
附属资本合计	123,589	108,569
扣减前资本基础合计	561,373	519,157
扣减：		
商誉	(1,721)	(1,752)
对未并表银行及未并表非银行金融机构的资本投资	(2,009)	(1,932)
对非自用不动产的投资	(9,975)	(9,986)
对工商企业的资本投资	(5,061)	(4,847)
扣减后资本基础合计	542,607	500,640
扣减后核心资本基础 ⁽¹⁾	427,541	400,454
加权风险资产及市场风险资本调整		
加权风险资产及市场风险资本调整	3,938,742	3,754,108

(1) 根据有关规定，计算扣减后核心资本基础时需扣除全部商誉，以及对未并表银行、未并表非银行金融机构、非自用不动产和工商企业资本投资的50%。

2008年1-6月资本基础的增加主要来自于当期的税后利润。

附件一 — 扣除非经常性损益的净利润

2008年1月1日至6月30日止期间
(除特别注明外, 金额单位均为百万元人民币)

本集团根据《公开发行证券的公司信息披露规范问答第1号—非经常性损益》(2007年修订)的规定编制下列非经常性损益明细表。在计算“扣除非经常性损益后的归属于母公司所有者的净利润”时, 已扣除非经常性损益的所得税影响。

	2008年1-6月 (未经审计)	2007年1-6月 (未经审计)
归属于母公司所有者的净利润	42,037	29,887
非经常性损益		
— 处置长期股权投资净收益	—	(18)
— 营业外收入	(282)	(477)
— 营业外支出	272	132
— 相应税项调整	(2)	118
扣除非经常性损益后的归属于母公司所有者的净利润	42,025	29,642

附件二 — 中国会计准则与国际财务报告准则会计报表差异调节表

2008年1月1日至6月30日止期间

(除特别注明外，金额单位均为百万元人民币)

	所有者权益		归属于母公司所有者的净利润	
	2008年 6月30日	2007年 12月31日	2008年 1-6月	2007年 1-6月
按中国会计准则呈报	463,862	454,993	42,037	29,887
会计准则差异调整：				
— 冲回资产评估增值及其相关的 折旧／摊销费用及其他 ⁽¹⁾	(5,589)	(5,781)	192	258
— 递延所得税影响 ⁽²⁾	1,397	1,445	(48)	(602)
小计	(4,192)	(4,336)	144	(344)
按国际财务报告准则呈报	459,670	450,657	42,181	29,543

(1) 冲回资产评估增值及其相关的折旧／摊销费用

在中国会计准则下，本集团将股份公司设立过程中的资产评估增值人民币104.32亿元作为资本公积计入2003年12月31日的会计报表。增值的资产主要为土地使用权，经重估的土地使用权在预计使用年限内摊销。根据国际财务报告准则的相关规定，在中国会计准则下确认的该等资产评估增值及其相关的折旧／摊销费用应予以冲回。

(2) 递延所得税影响

如上所述，在中国会计准则下和国际财务报告准则下相关资产账面价值存在差异。在国际财务报告准则下，本集团亦采用重估后的相关资产成本作为计税基础，并相应确认了递延所得税资产。

附件三 — 净资产收益率及每股收益计算表

2008年1月1日至6月30日止期间
(除特别注明外, 金额单位均为百万元人民币)

本计算表根据《公开发行证券公司信息披露编报规则第9号 — 净资产收益率和每股收益计算及披露》(2007年修订)的规定编制。

	2008年1-6月	2007年1-6月
期末归属于本行普通股股东的净资产	435,263	400,209
当期归属于本行普通股股东的净资产(加权平均)	441,033	398,768
当期本行发行在外普通股股数(百万股, 加权平均)	253,834	253,810
当期归属于本行普通股股东的净利润	42,037	29,887
当期非经常性损益	12	245
当期扣除非经常性损益后归属于本行普通股股东的净利润	42,025	29,642
净资产收益率(% , 加权平均)	19.06%	14.99%
净资产收益率(% , 全面摊薄)	19.32%	14.94%
每股收益(人民币元/股)	0.17	0.12
净资产收益率(% , 加权平均, 扣除非经常性损益后)	19.06%	14.87%
净资产收益率(% , 全面摊薄, 扣除非经常性损益后)	19.31%	14.81%
每股收益(人民币元/股, 扣除非经常性损益后)	0.17	0.12

释义

在本报告中，除非文义另有所指，下列词语具有如下涵义：

本行／公司／中国银行／ 中行／集团／本集团	指	中国银行股份有限公司或其前身及（除文义另有所指外）中国银行股份有限公司的所有子公司
RBS集团	指	苏格兰皇家银行集团有限公司
RBS China	指	RBS China Investments S.à.r.l.
RBS CI	指	RBS CI Limited
Fullerton Management	指	Fullerton Management Pte. Ltd.
北京奥组委	指	第29届奥林匹克运动会组织委员会
北京证监局	指	中国证监会北京监管局
淡马锡	指	淡马锡控股（私人）有限公司
东北地区	指	就本报告而言，包括黑龙江、吉林及辽宁分行
东方资产	指	中国东方资产管理公司
富登金融	指	富登金融控股私人有限公司
公司法	指	《中华人民共和国公司法》
国家税务总局	指	中国国家税务总局
华北地区	指	就本报告而言，包括北京市、天津市、河北省、山西省、内蒙古自治区分行及总行本部
华东地区	指	就本报告而言，包括上海市、江苏省、浙江省、安徽省、福建省、江西省及山东省分行
汇金	指	中央汇金投资有限责任公司
基点	指	万分之一
金交所	指	上海黄金交易所
美联储	指	美国联邦储备委员会
南商（中国）	指	南洋商业银行（中国）有限公司
南洋商业银行	指	南洋商业银行有限公司
瑞士银行	指	UBS AG
上海证券交易所／上交所	指	上海证券交易所
上海银行间同业拆放利率／SHIBOR	指	Shanghai Inter-Bank Offered Rate

商业银行法	指	《中华人民共和国商业银行法》
西部地区	指	就本报告而言，包括重庆市、四川省、贵州省、云南省、陕西省、甘肃省、宁夏回族自治区、青海省、西藏自治区及新疆维吾尔自治区分行
香港联交所	指	香港联合交易所有限公司
香港上市规则	指	《香港联合交易所有限公司证券上市规则》
央行	指	中国人民银行
元	指	人民币元
章程／《公司章程》	指	本行现行的《中国银行股份有限公司章程》
中国银监会／银监会	指	中国银行业监督管理委员会
中国证监会／证监会	指	中国证券监督管理委员会
中南部地区	指	就本报告而言，包括河南省、湖北省、湖南省、广东省、深圳市、广西壮族自治区及海南省分行
中银保险	指	中银保险有限公司
中银国际保诚	指	中银国际英国保诚资产管理有限公司
中银国际控股	指	中银国际控股有限公司
中银国际证券	指	中银国际证券有限责任公司
中银航空租赁	指	中银航空租赁私人有限公司（前称新加坡飞机租赁有限公司）
中银基金	指	中银基金管理有限公司
中银集团保险	指	中银集团保险有限公司
中银集团人寿	指	中银集团人寿保险有限公司
中银投资	指	中银集团投资有限公司
中银香港	指	中国银行（香港）有限公司，一家根据香港法律注册成立的持牌银行，并为中银香港控股的全资子公司
中银香港(BVI)	指	BOC Hong Kong (BVI) Limited
中银香港集团	指	中银香港（集团）有限公司
中银香港控股	指	中银香港（控股）有限公司，一家根据香港法律注册成立的公司，并于香港联交所上市

财务摘要注释：

- 1 非经常性损益按照《公开发行证券公司信息披露规范问答第1号—非经常性损益》(2007年修订)的要求确定与计算；
- 2 总资产净回报率=净利润÷资产平均余额，资产平均余额=(期初资产总计+期末资产总计)÷2，以年化形式列示；
- 3 股本净回报率(不含少数股东权益)=归属于母公司所有者的净利润÷归属于母公司所有者权益平均余额，归属于母公司所有者权益平均余额=(期初归属于母公司所有者权益合计+期末归属于母公司所有者权益合计)÷2，以年化形式列示；
- 4 股本净回报率(含少数股东权益)根据《国有商业银行公司治理及相关监管指引》(银监发【2006】22号)的规定计算，以年化形式列示；
- 5 净利差=生息资产平均利率-付息负债平均利率，生息资产平均利率=利息收入÷生息资产平均余额，付息负债平均利率=利息支出÷付息负债平均余额，以年化形式列示，平均余额为本行管理账目未经审阅的日均余额；
- 6 净息差=利息净收入÷生息资产平均余额，以年化形式列示，平均余额为本行管理账目未经审阅的日均余额；
- 7 成本收入比=业务及管理费÷(营业收入-其他业务成本)；
- 8 信贷成本=贷款减值损失÷发放贷款和垫款平均余额，发放贷款和垫款平均余额=(期初发放贷款和垫款总额+期末发放贷款和垫款总额)÷2，以年化形式列示；
- 9 证券投资包括：可供出售金融资产、持有至到期投资、应收款项债券投资、交易性金融资产；
- 10 每股净资产=期末归属于母公司所有者权益合计÷期末股本总数；
- 11 不良贷款率=期末不良贷款余额÷期末发放贷款和垫款总额，根据《国有商业银行公司治理及相关监管指引》(银监发【2006】22号)的规定计算；
- 12 拨备覆盖率=期末贷款减值准备÷期末不良贷款余额，根据《国有商业银行公司治理及相关监管指引》(银监发【2006】22号)的规定计算；
- 13 本期会计报表根据《企业会计准则—应用指南》中的报表格式进行列报，比较期间若干数据相应进行了重分类。



北京2008年奥运会银行合作伙伴
OFFICIAL BANKING PARTNER OF THE BEIJING 2008 OLYMPIC GAMES

中国银行股份有限公司

(于中华人民共和国注册成立的股份有限公司)

中国北京复兴门内大街1号

邮编: 100818

电话: (86) 010-66596688 传真: (86) 010-66593777 <http://www.boc.cn>

